



Odporność na włamanie: Klasa I wg normy EN 1143-1

Model polecany do przechowywania:

- dokumentów
- rzeczy wartościowych

Opis produktu

Seria St. Gallen - sejfy do przechowywania rzeczy wartościowych z certyfikatem ECB•S.

Korpus: dwuściankowy o grubości 25 mm

Drzwi: wielościankowe o grubości 84 mm

Zamknięcie: 4 stronne ryglowanie - w tym od strony zawiasowej profil zachodzący

Wyposażenie podstawowe

Zamek: sejf zamykany zamkiem kluczowym VdS-Klasa I/IMP-Klasa A (standardowo z dwoma kluczami o długości 95 mm)

Rodzaj zamknięcia: w sejfach do wysokości 950 mm pokrętło, od wysokości 1130 mm klamka

Zawiasy: zewnętrzne

Kąt otwarcia drzwi: 180°

Otwory do montażu: 1 w dnie sejfu

Lakier: RAL 7035 szary

Art. nr	Model	Wymiary zewn. *			Wymiary wewn.			Wymiary w świetle drzwi		Otwory do montażu		Waga Kg	Ilość półek Szt.	Ilość segregatorów Szt.	Poj. Litry
		Wys. mm	Szer. mm	Gl. mm	Wys. mm	Szer. mm	Gl. mm	Wys. mm	Szer. mm	Dno ilość	Tył ilość				
40210.00	St. Gallen	350	390	265	300	330	155	238	294	1	-	41	1	-	15
40211.00	St. Gallen	430	420	445	380	360	355	318	324	1	-	61	1	4	48
40212.00	St. Gallen	600	420	445	550	360	335	488	324	1	-	76	1	6	66
40213.00	St. Gallen	780	420	445	730	360	335	668	324	1	-	91	1	8	88
40214.00	St. Gallen	950	420	445	900	360	335	838	324	1	-	107	2	10	109
40215.00	St. Gallen	1130	570	485	1080	510	375	1018	474	1	-	153	2	18	207
40216.00	St. Gallen	1480	570	485	1430	510	375	1368	474	1	-	189	3	24	273
40218.00	St. Gallen	1830	570	485	1780	510	375	1718	474	1	-	225	4	30	340
40222.00	St. Gallen **	1130	1245	485	1080	1185	375	1018	1165	1	-	268	2	45	480
40223.00	St. Gallen **	1300	1245	485	1250	1185	375	1188	1165	1	-	296	3	51	555
40225.00	St. Gallen **	1830	1245	600	1780	1185	490	1718	1165	1	-	415	4	75	1034

* bez zawiasów, klamki i okucia ** dwurdzwiowy



Korpus: dwuściankowy o grubości 25 mm

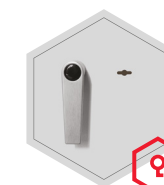


Drzwi: wielościankowe o grubości 84 mm

Opcje zamków

Standard

Opcje za dopłatą



zamek kluczowy



mechaniczny zamek szyfrowy

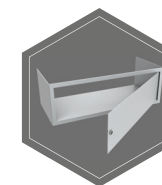


zamek elektroniczny

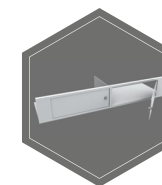


zamek elektroniczny z mechanicznym otwarciem awaryjnym (Art. 40212.00-40225.00)

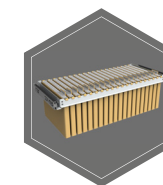
Dodatkowe wyposażenie za dopłatą



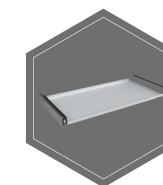
sejf wewnętrzny jednodzwiowy




sejf wewnętrzny ze ścianką działową, dwurdzwiowy



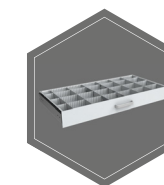
rama na teczki na szynach teleskopowych



półka za szynami teleskopowych



półka do zawieszania teczek



szuflada na teleskopach z przestawnym podziałem



Wagi, kolor i wymiary nie są wiążące. Zastrzegamy sobie możliwość zmian technicznych, wag, wymiarów i kolorów. Odchyłki wag, kolorystyki i wymiarów są uzależnione od warunków produkcyjnych. Przy transporcie i instalacji sejfów, które mogą stanowić zagrożenie przewróceniem, bezwarunkowo przestrzegaj instrukcji montażu i obsługi. Piktogramy nie są opisem technicznym produktu.