

PROMET

Feel Safe ■

Sejfy ■

Meble biurowe ■

Systemy archiwalne ■

Systemy depozytowe ■



PROMET



Sejfy

Meble biurowe

Systemy archiwalne

Systemy depozytowe

Spis Treści

- 4 Promet na świecie. Nasza Misja. Nasza Historia
- 6 Produkcja
- 7 Jakość. Park maszynowy

Sejfy antywłamaniowe

- 10 Sejfy TM Klasa S1
- 11 Sejfy ASM Klasa S1
- 12 Sejfy ASB Klasa S2
- 13 Sejfy SB Klasa S2
- 14 Sejfy ASK Klasa I
- 15 Sejfy Kaizer Klasa II
- 16 Sejfy Cosmo Klasa III
- 17 Sejfy Banker Klasa IV/V
- 18 Sejfy ściennie AW Klasa S2
- 19 Sejfy na broń Klasa S1
- 20 Sejfy Ekskluzywne Gold
- 21 Sejfy Ekskluzywne w drewnie

Sejfy i szafy ognioodporne

- 24 Sejfy ognioodporne FRS 60 min / FRS 60 min Klasa S2
- 26 Antywłamaniowe sejfy ognioodporne ASG 30 min, Klasa I
- 27 Antywłamaniowe sejfy ognioodporne ASF 60 min, Klasa I
- 28 Antywłamaniowe sejfy ognioodporne Guardian 60 min, Klasa II
- 29 Szafy BM ognioodporne, Klasa S2
- 30 Ognioodporne szafy kartotekowe FC 60 min
- 31 Antywłamaniowe ognioodporne szafy kartotekowe FRF 30 min, Klasa S2

Szafy metalowe na dokumenty niejawne

- 34 Szafy BMB Klasa S2
- 35 Szafy SM/ A Klasa A
- 36 Szafy SM/B Klasa B
- 37 Szafy SM/C Klasa C

Produkty depozytowe

- 40 Sejf depozytowy ASD, Klasa S1
- 41 Sejf depozytowy DS, Klasa I
- 42 Skrytki depozytowe DB
- 43 Wpłatomaty depozytowe SMS

Meble metalowe

- 46 Szafy na dokumenty AM, M
- 47 Szafy kartotekowe AFC
- 48 Szafy kartotekowe A
- 49 Komody metalowe BFC, BA
- 50 Meble socjalne LE
- 51 Meble socjalne LS
- 52 System przesuwanych i stacjonarnych regałów
- 54 Sejfy biurowe SL
- 55 Skarbczyk T
- 56 Zamki, klawiatury, tarcze

Promet na świecie



■ Oddziały zagraniczne:

Niemcy
Polska
Zjednoczone Emiraty
Arabskie
Chiny

Rosja
Ukraina
Bułgaria
Kazachstan

■ Jesteśmy na rynkach

Austria
Afganistan
Azerbejdżan
Białoruś
Niemcy
Dania
Estonia

Nasza Historia

1991

Kwiecień

Rozpoczęcie sprzedaży sejfów.

1993

Listopad

Początek działania sieci dystrybucji Promet.

2000

Kwiecień

Uruchomienie pierwszej fabryki.

2001

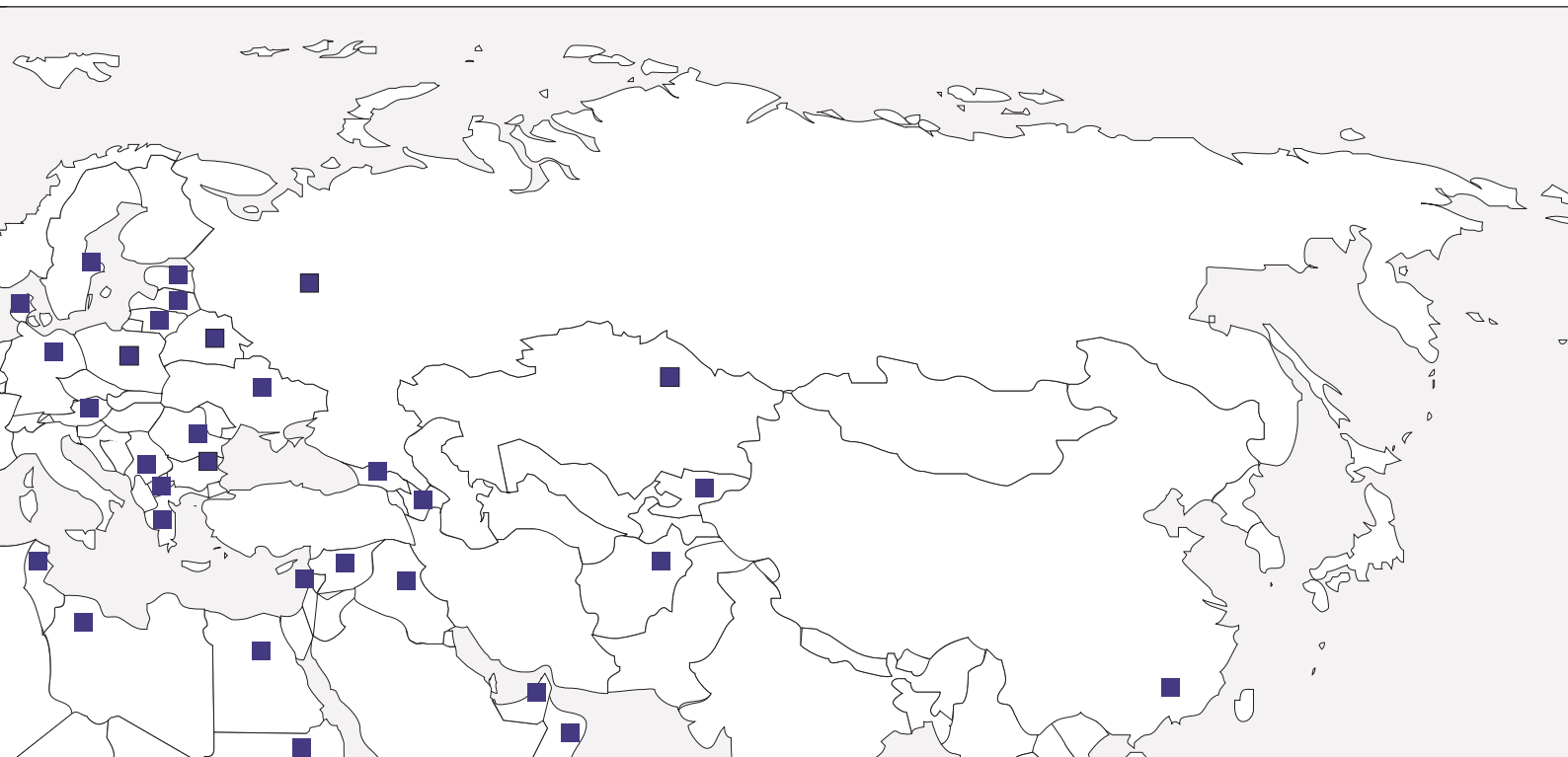
Wrzesień

Wprowadzenie programu zarządzania jakością zgodnie ze standardem ISO 9001:2000.

Nasza Misja

Zdobycie zaufania setek klientów na całym świecie oraz globalny sukces grupy Promet osiągnięty został w oparciu o filozofię firmy, jaką jest zapewnienie najwyższej jakości produktów, innowacyjnych rozwiązań technicznych oraz zaawansowanej technologii produkcji.

Wysoką jakość oferowanych wyrobów potwierdzają certyfikaty wydawane przez międzynarodowe organizacje jak ECBS oraz renomowane instytuty krajowe jak np. IMP w Warszawie. Programy zarządzania jakością firmy Promet dostosowane są do normy ISO 9001:2000. W ramach naszej sieci serwisowej zapewniamy Państwu profesjonalną obsługę na terenie całego kraju.



Holandia
Gruzja
Grecja
Kenia
Kirgistan
Litwa
Łotwa

Liban
Libia
Macedonia
Namibia
Oman
Polska
Rumunia

USA
Serbia
Sudan
Tunezja
Ukraina
Szwecja
Wielka Brytania

2008

Lipiec

Uruchomienie produkcji
w dwóch nowych fabrykach.

2009

Sierpień

Spełnienie wysokich standardów
bezpieczeństwa zaowocowało
otrzymaniem certyfikatów ECB-S

2011

Grudzień

Promet dysponuje
trzema własnymi
fabrykami



Zaspokojenie Państwa potrzeb w zakresie
ochrony wartości poprzez dostarczanie
najwyższej jakości produktów i usług



Lider na rynkach całej Europy,
Bliskim Wschodzie i Azji



Zakład produkcyjny o najwyższej
wydajności w swojej branży



Produkcja



W skład holdingu Promet wchodzi trzy nowoczesne fabryki, wyposażone w automatyczne, zrobotyzowane linie produkcyjne. Dzięki temu możliwe jest zarówno rozwinięcie produkcji na wielką skalę, jak również elastyczne adoptowanie produktów do indywidualnych potrzeb rynku.



W zakładach produkcyjnych firmy Promet stosujemy metodę efektywnego zarządzania produkcją zgodną z zasadami filozofii lean management.



W procesie produkcji racjonalnie wykorzystywane są zasoby naturalne oraz eliminowane środki o szkodliwym oddziaływaniu na środowisko naturalne.



Jakość



Wysoką jakość oferowanych wyrobów potwierdzają certyfikaty wydawane przez międzynarodowe organizacje jak ECBS oraz renomowane instytuty krajowe jak np. IMP w Warszawie



System zarządzania jakością PROMET został certyfikowany zgodnie z ISO 9001 w sierpniu 2001. Organem certyfikującym jest DET Norske Veritas, jedna z największych międzynarodowych organizacji o wielkim autorytecie.

Maszyny / Sprzęt



Zakłady produkcyjne PROMET są wyposażone w automatyczne, zrobotyzowane linie produkcyjne. Dzięki temu możliwe jest zarówno rozwinięcie produkcji na wielką skalę, jak również elastyczne adoptowanie produktów do indywidualnych potrzeb rynku.

- Linie zautomatyzowane
PIVATIC
- Maszyny do cięcia laserem
**BYSTRONIC,
IPG**
- Prasy rewolwerowe –wykrawające
**AMADA,
PRIMA POWER**
- Giętarki
**AMADA,
PRIMA POWER**
- Roboty spawalnicze
MOTOMAN
- Lakiernie proszkowe
GEMA





Sejfy

Antywłamaniowe

Czym jest odporność na włamanie?



Produkty Valberg przechodzą profesjonalne testy odporności na włamanie, które przeprowadza się w specjalistycznych laboratoriach z użyciem narzędzi stosowanych przez włamywaczy. Aby uzyskać certyfikat sejf musi oprzeć się różnorodnym metodom włamania.



Gdy produkt pomyślnie przejdzie testy, otrzymuje certyfikat w odpowiedniej klasie odporności. Im wyższy poziom ochrony zapewnia, tym przyznana jest mu wyższa klasa odporności

Rozróżnia się następujące klasy odporności na włamanie:



Certyfikaty w poszczególnych klasach odporności przyznaje się w ramach poniższych norm:

- Norma europejska PN-EN 1143-1 gwarantuje ochronę antywłamaniową przedmiotów wartościowych w klasie bezpieczeństwa od zera w górę;
- Norma europejska PN-EN 14450 obejmuje certyfikację w klasie bezpieczeństwa S1 i S2

Sejfy meblowe i biurowe

serii: **TM**

VALBERG

Klasa
S1
IMP
PN-EN 14450

Gwarancja
2
lata



TM 30



TM 90 T

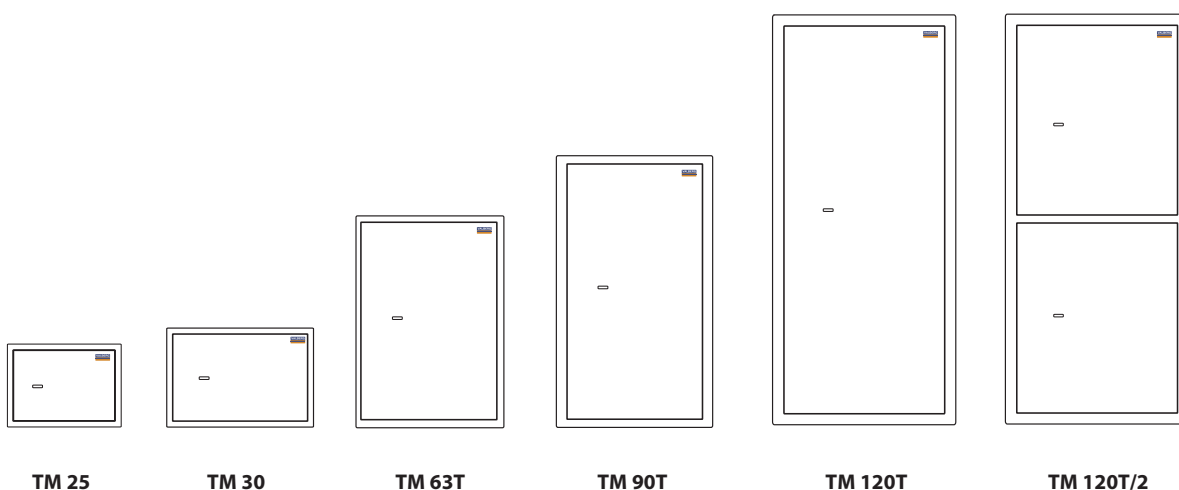


TM 120 T/2

Model	Wymiary zew., mm			Wymiary wew., mm			Waga kg	Pojemność l
	Wys.	Szer.	Gł.	Wys.	Szer.	Gł.		
TM 25	250	340	280	246	336	226	11,5	19
TM 30	300	440	355	296	386	301	17	39
TM 63T	630	440	355	500	436	301	34	66/13
TM 90T	900	440	355	770	436	301	45	101/13
TM 120T	1200	440	355	1070	436	301	52	132/13
TM 120 T/2	1200	440	355	449 612	436 436	301	53	58+80/13

Sejfy przeznaczone do ochrony dokumentów i przedmiotów wartościowych w domu i biurze.

- Grubość panelu frontowego – 5 mm
- Zabezpieczenie zamka przed rozwieraniem
- Przewidziana możliwość montażu poprzez zakotwiczenie sejfu do podłoża i ściany
- Rodzaje zamków:
Standardowo – zamek kluczowy KABA MAUER
- Pokrycie: proszkowe
- Producent: PROMET



TM 25

TM 30

TM 63T

TM 90T

TM 120T

TM 120T/2

Sejfy meblowe i biurowe

serii: **ASM**

VALBERG

Klasa
S1
IMP
PII-EN 14450

Gwarancja
2
lata



ASM 30



ASM 63T EL

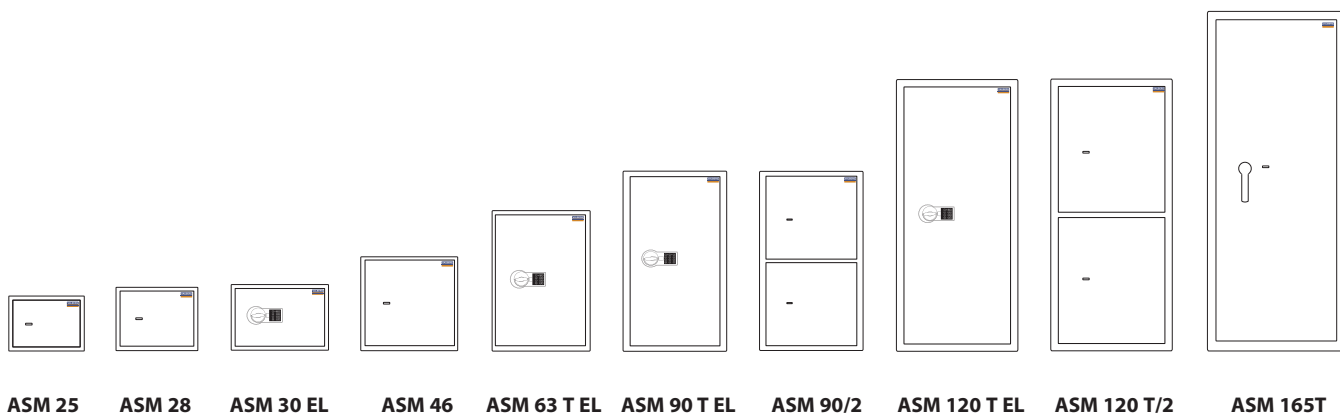


ASM 120T/2

Model	Wymiary, mm			Wymiary wew., mm			Waga kg	Pojemność l
	Wys.	Szer.	Gł.	Wys.	Szer.	Gł.		
ASM 25	250	340	280	246	336	226	14	19
ASM 28	280	390	280	276	386	226	15	24
ASM 30	300	440	355	296	436	301	21	39
ASM 46	460	440	355	456	436	301	27	60
ASM 63 T	630	440	355	500	436	301	38	66/13
ASM 90 T	900	440	370	770	436	301	50	101/13
ASM 90/2	900	440	370	415 476	436	301	49	55/63
ASM 120 T	1200	550	390	1066	544	336	93	194/21
ASM 120T/2	1200	550	390	385 550	544	336	96	70+101/21
ASM 165 T	1650	600	460	1390	594	398	157	329/49

Sejfy przeznaczone do ochrony dokumentów i przedmiotów wartościowych w domu i biurze.

- Grubość panelu frontowego – 6 mm
- Zabezpieczenie zamka przed rozwierceniem
- Przewidziana możliwość montażu poprzez zakotwiczenie sejfu do podłoża.
- Rodzaje zamków:
 - Standardowo** – zamek kluczowy KABA MAUER
 - CL** - zamek szyfrowy mechaniczny
 - EL** - zamek szyfrowy elektroniczny
- Lakier: proszkowany
- Producent: PROMET



ASM 25 ASM 28 ASM 30 EL ASM 46 ASM 63 T EL ASM 90 T EL ASM 90/2 ASM 120 T EL ASM 120 T/2 ASM 165T

Sejfy meblowe

serii: **ASB**

VALBERG

Klasa
S2
IMP
PN-EN 14450

Gwarancja
2
lata



ASB 30



ASB 65



ASB 90

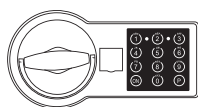
Model	Wymiary zew., mm			Wymiary wew., mm			Waga kg	Pojemność l
	Wys.	Szer.	Gł.	Wys.	Szer.	Gł.		
ASB 30	300	420	380	226	350	296	34	23
ASB 65	630	490	380	560	420	296	67	70
ASB 90	900	490	380	830	420	296	85	103
ASB 120	1250	600	380	1180	530	296	102	185

Zaprojektowane do zabezpieczania dokumentów i wartościowych przedmiotów na wypadek kradzieży.

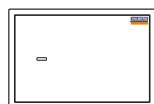
- Ochrona antywłamaniowa – kl. S2 wg PN-EN 14450
- Dwuścienna konstrukcja
- Zamek zabezpieczony przed rozwierceniem
- Standardowo dostarczane z atestowanym zamkiem dwuzabierakowym i kpl. 2 kluczy
- Otwory montażowe w dnie lub tylnej ścianie
- Kolory: RAL 7024 (szary grafitowy) lub 7035 (jasnoszary)



Zamek z kluczem




Zamek elektroniczny



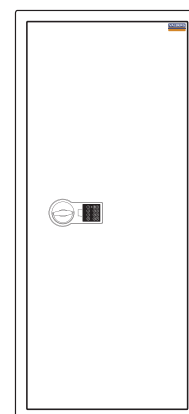
ASB 30



ASB 65



ASB 90



ASB 120

Sejfy meblowe

serii: **SB**

VALBERG

MULTI
LAYER SYSTEM

aser
ut
FFECT

Klasa
S2
IMP
PN-EN 14450

Gwarancja
2
lata



SB 450



SB 450



SB 450

Model	Wymiary zew., mm			Wymiary wew., mm			Waga kg	Pojemność l
	Wys.	Szer.	Gł.	Wys.	Szer.	Gł.		
SB 300	300	445	400	220	365	296	23	24
SB 450	450	445	400	370	365	296	31	40
SB 600	600	445	400	520	365	296	37	56
SB 800	800	445	400	720	365	296	48	8
SB 1000	1000	445	400	920	365	296	58	99

Model SB to najnowsza generacja sejfów łącząca elegancki design z wysokiej jakości zabezpieczeniem antywłamaniowym. Służą do zabezpieczenia gotówki, czeków, weksli, papierów wartościowych, dokumentów oraz biżuterii. Wykorzystywane jako wyroby wolnostojące w biurach, sklepach, aptekach, szpitalach i mieszkaniach prywatnych.

- Ochrona antywłamaniowa – kl. S2 wg PN-EN 14450
- Solidne, dwupłaszczowa konstrukcja drzwi i korpusu
- Grubość przedniego panela drzwi wynosi aż 30 mm
- Wypełnienie ze specjalnego kompozytu zapewnia podwyższoną odporność na sforsowanie
- Wyposażony w rygle poziome i pionowe
- Dodatkowa ochrona zamka przed przewierceniem
- Standardowo dostarczane z atestowanym zamkiem dwuzabierakowym i kpl. 2 kluczy
- Otwory montażowe w dnie lub tylnej ścianie
- Kolory: RAL 7024 (szary grafitowy)

aser
ut
FFECT

MULTI
LAYER SYSTEM



SB 300

SB 450

SB 600

SB 800

SB 1000

Sejfy antywłamaniowe

serii: ASK i GRANITE

VALBERG

MULTI
LAYER SYSTEM

aser
ut
ffect

Klasa
I
IMP
Pl-EN 1143-1

Gwarancja
2
lata



ASK 30 EL



ASK 46 EL



ASK 67 EL

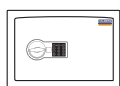
Model	Wymiary zew., mm			Wymiary wew., mm			Waga, kg	Pojemność l
	Wys.	Szer.	Gł.	Wys.	Szer.	Gł.		
ASK 30	300	440	380	244	392	298	65	29
ASK 46	460	440	380	404	392	298	90	48
ASK 67T	670	440	380	484	392	298	122	56/15
ASK 90T	900	440	380	714	392	298	154	84/15
GRANITE I 165T	1650	600	450	1595	546	361	229	314/31

Zaprojektowane z myślą o zabezpieczeniu dokumentów i przedmiotów wartościowych na wypadek kradzieży

- Rozbudowany trójstronny system ryglowania
- Automatyczna blokada drzwi w przypadku próby sforsowania sejfu
- Dodatkowa ochrona zamka przed przewierceniem
- Wyjątkowa precyzja wykonania dzięki zastosowaniu cięcia narzędziami laserowymi
- Sejf przystosowany do montażu do podłoża
- Standardowo dostarczane z atestowany zamkiem dwuzbiernym i kpl. 2 kluczy; możliwość zamontowania zamka elektronicznego lub szyfrowego
- Kolor: jasnoszary (RAL 7035)
- Lakier: proszkowy
- Producent: PROMET

aser
ut
ffect

MULTI
LAYER SYSTEM



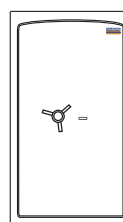
ASK 30 EL



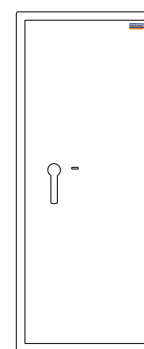
ASK 46 EL



ASK 67 T EL



ASK 90 T



GRANITE I 165 T

Sejfy antywłamaniowe

serii: **Kaizer**

VALBERG

MULTI
LAYER SYSTEM

aser
ut
ffect

Klasa
II
IMP
PL-EN 1143-1

Gwarancja
2
lata



Kaizer 46 EL



Kaizer 65



Kaizer 90

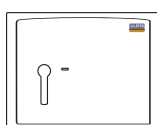
Model	Wymiary zew., mm			Wymiary wew., mm			Waga kg	Pojemność l
	Wys.	Szer.	Gł.	Wys.	Szer.	Gł.		
Kaizer 30	300	440	430	222	366	304	87	35
Kaizer 46	460	440	430	382	366	304	113	60
Kaizer 65T	655	440	430	577	366	304	150	90
Kaizer 90T	900	440	430	822	366	304	193	129
Kaizer 90/2	900	440	430	382/372	366	304	200	43+41
Kaizer 120T	1200	440	430	1122	366	304	247	176
Kaizer 120T/2	1200	440	430	532/524	366	304	256	59+58

Zaprojektowane z myślą o zabezpieczeniu dokumentów i przedmiotów wartościowych na wypadek kradzieży


- Drzwi oraz korpus sejfu wypełnione betonem ciężkim
- Grubość ścian – 40 mm
- Potężny, trójstronny system ryglowania ze zwiększoną średnicą rygli poziomych
- Zabezpieczenie zamka przed rozwierciem
- Zintegrowana blokada rygli w przypadku próby sforsowania sejfu, zamek zabezpieczony przed rozwierciem
- Możliwość montażu sejfu do podłoża. Śruba kotwicząca w komplecie
- Rodzaje zamków:
Standardowo- zamek kluczowy KABA MAUER.
Opcjonalnie – zamek elektroniczny lub szyfrowy
- Kolor: jasnoszary (RAL 7035)
- Lakier: proszkowy
- Producent: PROMET

aser
ut
ffect

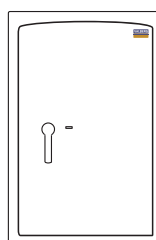
MULTI
LAYER SYSTEM



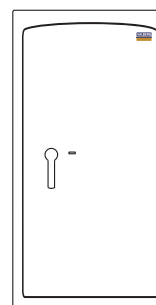
Kaizer 30



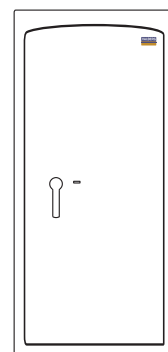
Kaizer 46



Kaizer 65T



Kaizer 90T



Kaizer 120T

Sejfy antywłamaniowe

serii: Cosmo

VALBERG

MULTI
LAYER SYSTEM

aser
ut
ffect

Klasa
IMP
PL-EN 1143-1

Gwarancja
2
lata



COSMO 50



COSMO 67T EL



Wyposażenie podstawowe

Model	Wymiary zew. mm			Wymiary wew. mm			Waga kg	Pojemność l
	Wys.	Szer.	Gł.	Wys.	Szer.	Gł.		
Cosmo 50	500	510	510	367	394	352	125	51
Cosmo 60	610	680	510	480	564	352	186	95
Cosmo 67	670	510	510	537	394	352	163	74
Cosmo 79	790	510	452	660	394	298	205	77
Cosmo 80	810	680	510	679	564	352	225	135
Cosmo 99	990	510	510	857	394	352	220	119
Cosmo 100	1010	680	510	879	564	352	265	175
Cosmo 1368	1320	680	510	1187	547	352	293	229
Cosmo 150	1510	850	600	1379	734	443	499	448
Cosmo 1668	1660	680	510	1527	547	352	400	294
Cosmo 1685	1660	850	510	1527	717	352	450	385

Zaprojektowane z myślą o zabezpieczeniu dokumentów i przedmiotów wartościowych przed nieautoryzowanym dostępem.

- Drzwi oraz korpus sejfu wypełnione betonem ciężkim
- 3-stronne ryglowanie
- Zabezpieczenie zamka i rygli przed rozwierceniem i wyłamaniem
- System blokady rygli podczas wyłamania zamka
- Montaż poprzez zakotwiczenie sejfu do podłoża:
- Rodzaje zamków:
W standardzie: zamek kluczowy KABA MAUER
- Kolor: jasnoszary (RAL 79035)
- Lakier: strukturalny
- Producent: PROMET

aser
ut
ffect

MULTI
LAYER SYSTEM



COSMO 50



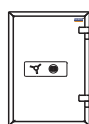
COSMO 60



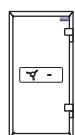
COSMO 67



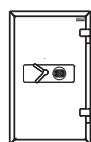
COSMO 79



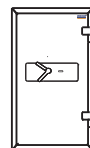
COSMO 80



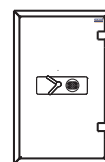
COSMO 99



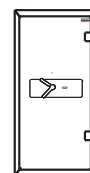
COSMO 100



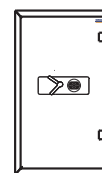
COSMO 150



COSMO 1368



COSMO 1668



COSMO 1685

Sejfy antywłamaniowe

serii: **Bankier**

VALBERG

MULTI
LAYER SYSTEM

aser
ut
ffect

Klasa
IV
IMP
PL-EN 1143-1

Gwarancja
2
lata



Bankier 67 KL



Bankier 1368 EL



Bankier 1685 EL

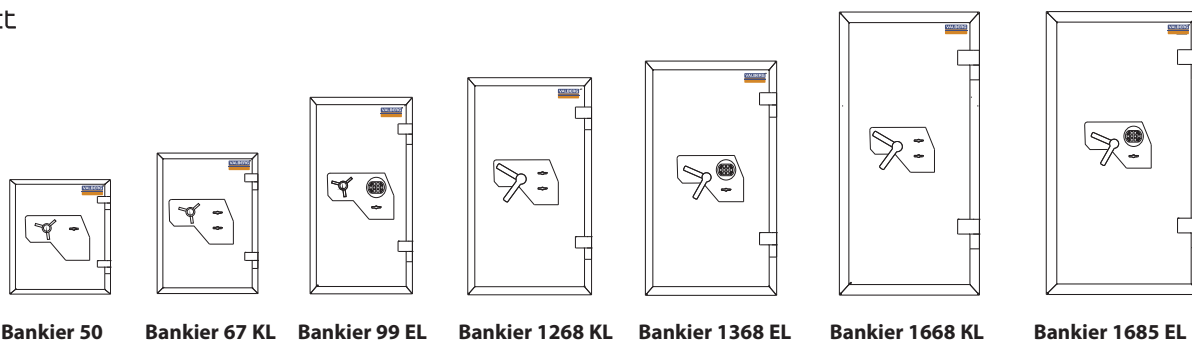
Model	Wymiary zew., mm			Wymiary wew., mm			Waga kg IV	Pojemność l
	H	W	D	H	W	D		
Bankier 67	670	510	510	537	394	352	290	74
Bankier 99	990	510	510	857	394	352	420	119
Bankier 1268	1200	680	510	1068	547	352	470	206
Bankier 1368	1320	680	510	1187	547	352	520	228
Bankier 1668	1660	680	510	1527	547	352	595	294
Bankier 1685	1660	850	510	1527	717	352	450	385

Sejf zaprojektowany z myślą o ochronie dokumentów, przedmiotów wartościowych przed nieautoryzowanym dostępem

- Drzwi oraz korpus sejfu wypełnione betonem
- Chroniona patentem wielowarstwowa konstrukcja ścian i drzwi zapewniająca dodatkowe wzmocnienie w stosunku do standardowo stosowanych rozwiązań
- 3-stronny wzmocniony ryglowy system blokowania
- System blokowania mechanizmu rygli przy wyłamaniu zamka
- Montaż poprzez zakotwiczenie sejfu do podłoża: kotwa mocująca
- Rodzaje zamków:
 - KL** - dwa zamki kluczowe KABA MAUER (2 klucze w komplecie)
 - EL** - zamek elektroniczny LA GARD lub PS 600 PROMET + zamek kluczowy KABA MAUER
- Kolor: jasnoszary (RAL 79035)
- Lakier: strukturalny
- Opcjonalnie montowanie skarbczyka wewnętrznego
- Produkcja: PROMET

aser
ut
ffect

MULTI
LAYER SYSTEM



Bankier 50

Bankier 67 KL

Bankier 99 EL

Bankier 1268 KL

Bankier 1368 EL

Bankier 1668 KL

Bankier 1685 EL

Sejfy ścienne

serii: **AW-1**

VALBERG

MULTI
LAYER SYSTEM

aser
ut
FFECT

Klasa
I
IMP
PL-EN 1143-1

Gwarancja
2
lata



AW-1



AW-1 3829 EL



AW-1

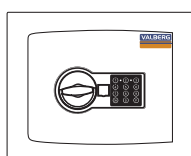
Model	Wymiary zew., mm			Wymiary wew., mm			Waga kg	Pojemność l
	Wys.	Szer.	Gł.	Wys.	Szer.	Gł.		
AW-1 2715	270	330	151	232	294	96	13	7
AW-1 3322	330	390	216	292	354	161	21	17
AW-1 3329	330	390	286	292	354	231	21	24
AW-1 3829	380	450	286	342	414	231	27	33
AW-1 3836	380	450	356	342	414	301	29	43

Sejfy przeznaczone do ochrony dokumentów i przedmiotów wartościowych w domu i biurze.

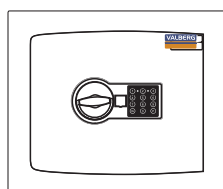
- Ochrona antywłamaniowa - kl. wg EN 1143-1
- Trójstronny system ryglowania
- Zabezpieczenie zamka przed rozwieraniem
- Zintegrowana blokada rygli w przypadku próby sforsowania sejfu, zamek zabezpieczony przed rozwieraniem
- Kąt otwarcia drzwi 90 stopni dzięki zewnętrznym zawiasom
- Rodzaje zamków:
Standardowo – zamek kluczowy KABA MAUER
EL - zamek szyfrowy elektroniczny PS 300 PROMET
- Kolor: jasno-szary strukturyzowany
- Lakier: proszkowy
- Producent: PROMET

aser
ut
FFECT

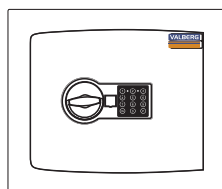
MULTI
LAYER SYSTEM



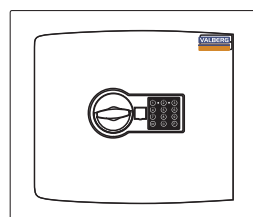
AW-1 2715




AW-1 3322



AW-1 3329



AW-1 3829



AW-1 3836

Sejfy na broń

serii: Sejfy na broń

VALBERG

Klasa
S1
IMP
PN-EN 14450

Gwarancja
2
lata



Safari



Safari

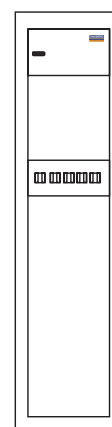


Arsenal

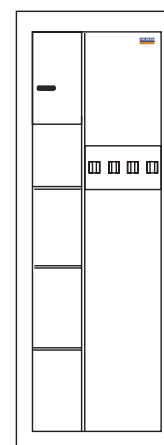
Model	Wymiary zew., mm			Wymiary wew., mm			Sztuk broni	Skarbczyk	Waga kg	Pojemność l
	Wys.	Szer.	Gł.	Wys.	Szer.	Gł.				
Arsenal	1404	354	350	1254	348	287	5	141x348	80	125/13
Safari	1500	450	350	1495	290	287	4	238x153	88	125/7

Sejfy służą przede wszystkim do przechowywania i ochrony przed dostaniem się w niepowołane ręce broni długiej oraz wyposażenia związanego z bronią palną.

- Sejfy spełniają wymagania dotyczące przechowywania broni palnej
- Wyposażone w skarbczyki wewnętrzne zamykane osobnym zamkiem kluczowym oraz specjalne uchwyty na broń
- Solidna konstrukcja korpusu i drzwi zapewnia wysoka odporność na sforsowanie
- Elegancki design zapewnia odpowiednią prezentację broni oraz funkcjonalność i wygodę przechowywania
- Standardowo dostarczane z atestowanym zamkiem dwuzabierakowym i kpl. 2 kluczy
- Możliwość wyposażenia w zamek elektroniczny lub szyfrowy



Arsenal



Safari

Sejfy ekskluzywne

serii: **Gold**

VALBERG GOLD

MULTI
LAYER SYSTEM

aser
ut
ffect

Klasa
I
IMP
PL-EN 1143-1

Klasa
S2
IMP
PN-EN 14450

Gwarancja
2
lata



Carat 67 T EL GOLD



Garant 67T EL GOLD



Arsenal EL GOLD

Model	Wymiary zew., mm			Wymiary wew., mm			Waga kg	Pojemność l
	Wys.	Szer.	Gł.	Wys.	Szer.	Gł.		
ASK 67T Gold	670	440	406	484	394	298	122	56/15
ASG 67T Gold	670	440	440	420	330	290	99	40/12
ASG 95T Gold	950	505	440	700	395	290	137	80/15
Garant 165 Gold	1652	701	580	1459	527	388	452	298
Arsenal Gold	1404	354	350	1254	348	287	80	125/13
Safari Gold	1500	450	350	1495	290	287	88	125/7

Zaprojektowane do zabezpieczania dokumentów i wartościowych przedmiotów na wypadek włamania

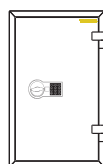
- Zamek elektroniczny pokryty 24-karatowym złotem
- Możliwość montażu do podłoża
- Sejfy na broń palną mają dodatkowe otwory montażowe do ściany
- Wykończenie zewnętrzne – lakier na wysoki połysk, wewnętrzne wykończenie – aksamit
- Standard wykończenia: czarny i wiśnia
- Sejfy dostępne także w innej kolorystyce
- Na specjalne zamówienie możliwość wykonania dowolnego sejfów z oferty Promet w specyfikacji wykończenia serii Gold

aser
ut
ffect

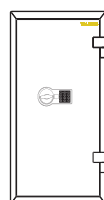
MULTI
LAYER SYSTEM



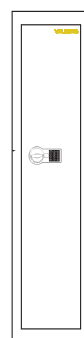
ASK 67T Gold



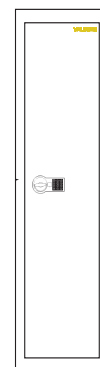
ASG 67T Gold



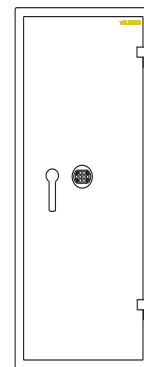
ASG 95T Gold



Arsenal Gold



Safari Gold



Garant 165 Gold

Sejfy obudowane drewnem naturalnym

serii: **Gold**

VALBERG

MULTI
LAYER SYSTEM

aser
ut
ffect

Klasa
I
IMP
PL-EN 1143-1

Klasa
S2
IMP
PN-EN 14450

Gwarancja
2
lata



D Kaizer 67T



D Safari EL



D Cover

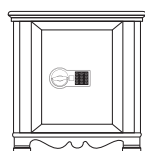
Model	Wymiary zew., mm			Wymiary wew., mm			Waga kg	Pojemność l
	Wys.	Szer.	Gł.	Wys.	Szer.	Gł.		
D Kaizer 46	622	530	435	394	392	298	101	46
D Kaizer 67T	830	530	435	622	392	298	140	73/15
D Kaizer 90T	1060	530	435	714	392	298	161	98/15
D Arsenal	1555	510	460	1230	344	280	71	135/13
D Cover EL	1475	477	347	1396	394	240	116	132/7
D Safari EL	1567	535	400	1495	290	287	161	125/7

Niezawodna ochrona dokumentów, broni, papierów wartościowych, pieniędzy i przedmiotów wartościowych przed włamaniem.

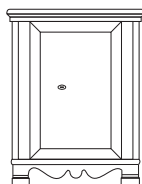
- Rodzaje zamków:
zamek elektroniczny PS 300 PROMET pokryty 24-karatowym złotem
- Zabezpieczenie zamka przed rozwierceniem, w postaci specjalnej płytki węglowej
- Trójstronny system ryglowania
- Przewidziana możliwość montażu poprzez zakotwiczenie sejfu do podłoża. Sejfy na broń mają dodatkową możliwość montażu do ściany
- Obudowa: naturalne drewno - dąb lub wiśnia
- Wnętrze pokryte aksamitem
- Producent: PROMET

aser
ut
ffect

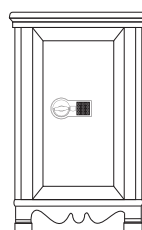
MULTI
LAYER SYSTEM



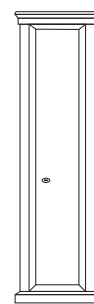
D Kaizer 46 EL



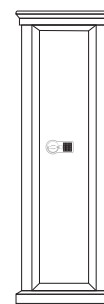
D Kaizer 67T



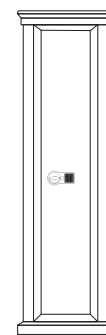
D Kaizer 90T EL



D Arsenal



D Cover EL



D Safari EL





Sejfy i szafy ognioodporne

Jak wybrać sejf?



Oceń jaki rodzaj niebezpieczeństwa - włamanie czy pożar - stanowi dla Ciebie większy poziom zagrożenia. Dostosuj do tego poziom ochrony antywłamaniowej i odporności ogniowej swojego sejf.



Określ przykładowy rozmiar oraz ilość przedmiotów, które chcesz zabezpieczyć w sejfie. Pamiętaj, aby określić swoje potrzeby nie tylko w dniu zakupu sejf, ale również w dłuższej perspektywie.



Wybierz typ zamka, który w największym stopniu odpowiada Twoim wymaganiom: kluczowy, elektroniczny lub szyfrowy.

Sejfy ognioodporne

VALBERG

serii: **FRS/60**
FRS/S2 60

MULTI
LAYER SYSTEM

Laser
Cut
Effect

Klasa
LFS 60
ECB-S
EN 15569

Klasa
S2
IMP
PN-EN 14450

Gwarancja
2
lata



FRS 30



FRS 67



FRS 133

Model	Wymiary zew., mm			Wymiary wew., mm			Waga kg	Pojemność l
	Wys.	Szer.	Gł.	Wys.	Szer.	Gł.		
FRS 30	296	430	365	193	326	236	34	15
FRS 32	315	445	425	212	341	296	38	21
FRS 49	490	361	425	387	257	296	46	29
FRS 51	510	445	425	407	341	296	51	41

Sejfy FRS/60 zaprojektowane zostały z myślą o zabezpieczeniu dokumentów i przedmiotów wartościowych na wypadek pożaru. Urządzenia dostępne są także w wersji FRS/S2 60, zapewniając dodatkowo ochronę antywłamaniową zgodnie z klasą S2 wg PN – EN 14 450.

- Odporność ogniowa: kl.LFS 60P(E-CBS) EN 15569
- Ochrona antywłamaniowa w wersji FRS/S2 60: zgodnie z klasą S2 wg PN – EN 14 450
- Drzwi i korpus sejfu wzmocnione ognioodpornym wypełnieniem o chronionym patencie składzie
- Blokada termiczna zabezpieczająca szczelinę pomiędzy obudową i drzwiami przed ogniem i wysoką temperaturą
- Ognioodporna uszczelka na krawędziach drzwi
- Rozbudowany system ryglowy



Zamek elektroniczny
Kaba Mauer 82021



Kluczowy KL



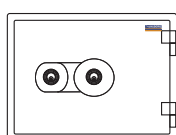
Szyfrowy CL



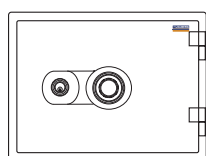
Elektroniczny EL

Laser
Cut
Effect

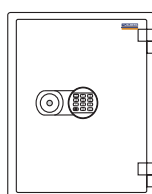
MULTI
LAYER SYSTEM



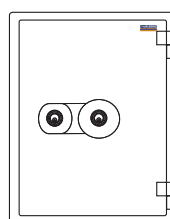
FRS 30 KL



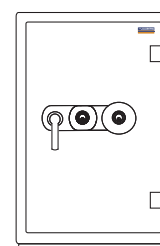
FRS 32 CL



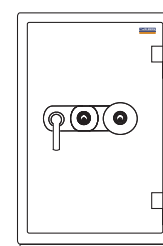
FRS 49 EL



FRS 51 KL



FRS 66 KL



FRS 67 KL

Sejfy ognioodporne

VALBERG

serii: **FRS/60**
FRS/S2 60

MULTI
LAYER SYSTEM

aser
ut
ffect

Klasa
LFS 60
ECB-5
EN 15569

Klasa
S2
IMP
PN-EN 14450

Gwarancja
2
lata



FRS 30



FRS 67



FRS 133

Model	Wymiary zew., mm			Wymiary wew., mm			Waga kg	Pojemność l
	Wys.	Szer.	Gł.	Wys.	Szer.	Gł.		
FRS 66	606	485	450	467	346	301	75	49
FRS 67	710	485	450	527	346	301	86	49
FRS 75	790	485	450	607	346	301	109	64/8
FRS 93	970	565	450	786	426	301	145	98/10
FRS 120	1255	711	580	1034	546	418	250	236/26
FRS 133	1191	711	580	1170	546	418	310	267/26
FRS 165	1708	711	580	1487	546	418	370	340/26

- Rodzaje zamków:
EL - elektroniczny
KL - kluczowy
CL - szyfrowy

- Kolor: jasnoszary (RAL 7035)
- Lakier: proszkowanie
- Producent: PROMET



Dwa zamki kluczowe



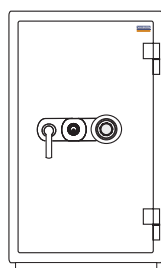
Zamek kluczowy + szyfrowy



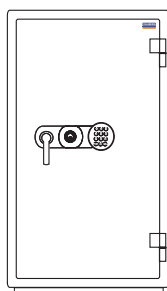
Zamek kluczowy + elektroniczny

aser
ut
ffect

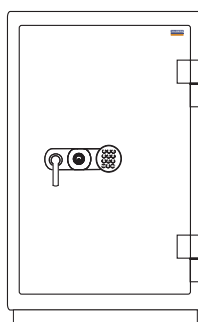
MULTI
LAYER SYSTEM



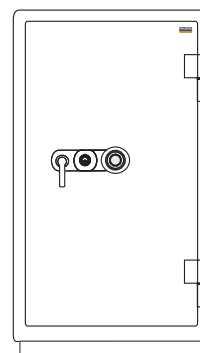
FRS 75 CL



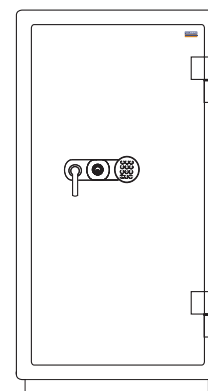
FRS 93 EL



FRS 120 EL



FRS 133 CL



FRS 165 EL

Antywłamaniowe sejfy ognioodporne

serii: **ASG**

VALBERG

MULTI
LAYER SYSTEM

aser
ut
FFECT

Klasa
I
IMP
PL-EN 1143-1

Klasa
LFS 30
ECB-S
EN 15659

Gwarancja
2
lata



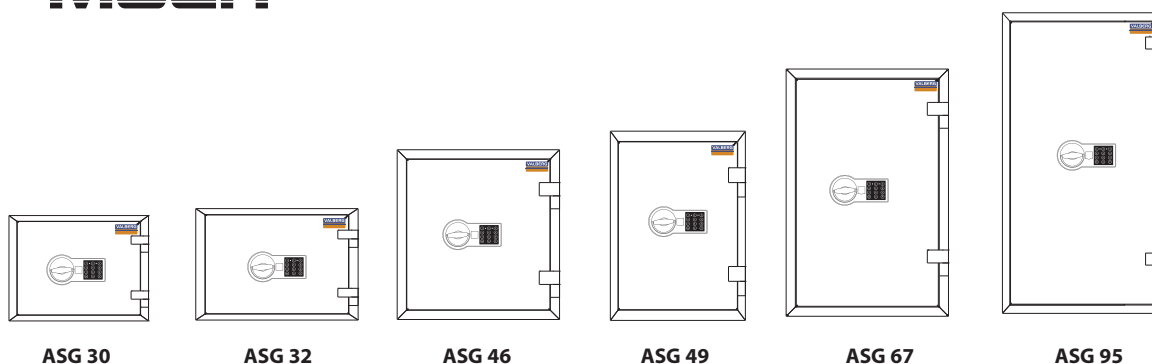
Model	Wymiary zew., mm			Wymiary wew., mm			Liczba półek	Waga kg	Pojemność l
	Wys.	Szer.	Gł.	Wys.	Szer.	Gł.			
ASG 30	300	427	385	170	316	235	1	49	13
ASG 32	315	445	440	185	334	290	1	52	18
ASG 46	460	440	440	330	329	290	1	68	31
ASG 49	490	360	440	360	249	290	1	62	26
ASG 67	670	440	440	540	329	290	1	91	51
ASG 95	950	440	440	820	329	290	2	120	78

Zaprojektowane do zabezpieczenia dokumentów i wartościowych przedmiotów na wypadek pożaru i kradzieży

- Ochrona antywłamaniowa – kl. I wg EN 1143-1
- Odporność ogniowa – LFS 30P wg EN 15659
- Grubość drzwi – 95 mm
- Grubość ścian – 55 mm
- Wypełnienie z ognioodpornego betonu pomiędzy ściankami i drzwiami
- 3-stronne ryglowanie
- Zintegrowana blokada rygli w przypadku próby sforsowania sejfu, zamek zabezpieczony przed rozwierceniem
- Standardowo dostarczane z atestowanym zamkiem dwuzabierakowym i kpl. 2 kluczy
- Kolory: RAL 7024 (szary grafitowy) lub 7035 (jasnoszary)

aser
ut
FFECT

MULTI
LAYER SYSTEM



Antywłamaniowe sejfy ognioodporne

serii: ASF

VALBERG

MULTI
LAYER SYSTEM

aser
ut
ffect

Klasa
I
IMP
PL-EN 1143-1

Klasa
LFS 60
ECB-S
EN 15569

Gwarancja
2
lata



ASF 46



ASF 46



ASF 46

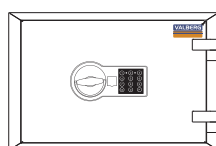
Model	Wymiary zew., mm			Wymiary wew., mm			Liczba półek	Waga kg	Pojemność l
	Wys.	Szer.	Gł.	Wys.	Szer.	Gł.			
ASF 32	345	480	460	185	332	300	1	64	18
ASF 46	490	480	460	330	332	300	1	81	33
ASF 67	670	480	460	510	332	300	1	103	51

Zaprojektowane do zabezpieczania dokumentów i wartościowych przedmiotów na wypadek pożaru i kradzieży

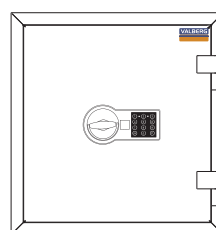
- Ochrona antywłamaniowa – kl. I wg EN 1143-1
- Odporność ogniowa – LFS 60P wg EN 15659
- Grubość drzwi – 105 mm
- Grubość ścian – 77 mm
- Wypełnienie z ognioodpornego betonu pomiędzy ściankami i drzwiami
- 3-stronne ryglowanie
- Zintegrowana blokada rygli w przypadku próby sforsowania sejfu, zamek zabezpieczony przed rozwierceniem
- Standardowo dostarczane z atestowanym zamkiem dwuzabierakowym i kpl. 2 kluczy
- Kolory: RAL 7024 (szary grafitowy) lub 7035 (jasnoszary)

aser
ut
ffect

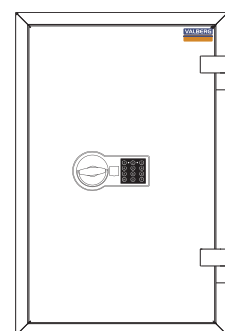
MULTI
LAYER SYSTEM



ASF 32



ASF 46



ASF 67

Ogniodporne sejfy antywłamaniowe

serii: **Gardian**

VALBERG

MULTI
LAYER SYSTEM

aser
ut
FFECT

Klasa
IMP
PL-EN 1143-1

Klasa
LFS
60P
ECB-S
certyfikowany

Gwarancja
2
lata



Gardian 46 EL



Gardian 67 T



Gardian 133 T. EL

Model	Wymiary zew., mm			Wymiary wew., mm			Waga kg	Pojemność l
	Wys.	Szer.	Gł.	Wys.	Szer.	Gł.		
Gardian 46	490	480	445	330	332	298	100	33
Gardian 67 T	670	480	445	510	332	298	135	50
Gardian 95 T	980	545	445	820	397	298	190	97
Gardian 133 T	1335	701	580	1142	526	387	390	232
Gardian 165 T	1652	701	580	1458	526	387	490	297

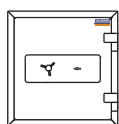
Wysokiej klasy sejfy, zaprojektowane w celu ochrony dokumentów i przedmiotów wartościowych jednocześnie przed włamaniem i pożarem.

- Sejfy certyfikowane wg najbardziej wymagających standardów
- Drzwi oraz korpus sejfu wypełnione specjalnym betonem
- 3-stronny wzmocniony system blokowania rygli
- System blokowania mechanizmu rygli przy wyłamywaniu i wywierceniu zamka
- Progi ogniowe, wzmocniona uszczelkami ogniotrwałymi

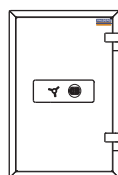
- Rodzaje zamków:
standardowo – zamek kluczowy KABA MAUER
EL - szyfrowy zamek elektroniczny LA GARD lub PS 600 PROMET
- Kolor: jasnoszary (RAL 7035)
- Lakier: lakier strukturalny
- Montaż poprzez zakotwiczenie do podłoża: kotwa mocująca
- Producent: PROMET

aser
ut
FFECT

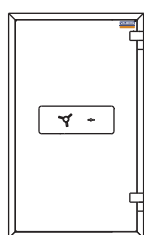
MULTI
LAYER SYSTEM



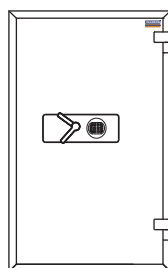
Gardian 46



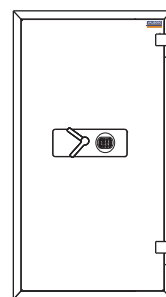
Gardian 67 T EL



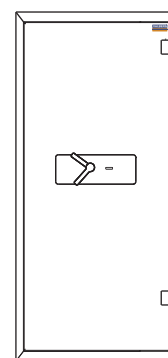
Gardian 95 T



Gardian 120 T



Gardian 133 T EL



Gardian 165 T

Ogniodoporne sejfy i szafy antywłamaniowe

serii: **Brandmauer**

VALBERG

Klasa
S2
IMP
PN-EN 14450

Klasa
30
FACTORY
TEST

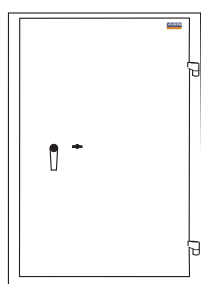
Gwarancja
2
lata



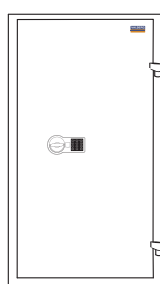
Model	Wymiary zew., mm			Wymiary wew., mm			Liczba półek	Waga kg	Pojemność l
	Wys.	Szer.	Gł.	Wys.	Szer.	Gł.			
BM 1220	1220	930	520	1050	820	405	2	90	349
BM 1260	1220	600	520	1082	506	420	2	71	211
BM 1993	1950	930	520	1800	820	420	4	142	368
BM 1951	1950	1250	520	1780	1140	405	4	200	822

Zaprojektowane do zabezpieczania dokumentów i wartościowych przedmiotów na wypadek pożaru i kradzieży

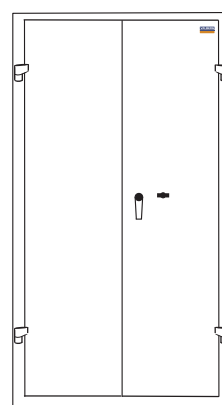
- Ochrona antywłamaniowa – kl. S2 wg PN-EN 14450
- Test fabryczny 30min
- Konstrukcja dwuścienna
- Wypełnienie ogniodoporne jako izolacja cieplna pomiędzy częścią zewnętrzną i wewnętrzną korpusu
- Grubość drzwi – 60 mm
- Kąt otwarcia drzwi 180° dzięki zewnętrznym zawiasom
- Trójstronne ryglowanie: 5 rygli (średnica 20mm)
- Standardowo dostarczane z atestowanym zamkiem dwuzabierakowym i kpl. 2 kluczy + kłamka
- 5 poziomów przechowywania (4 półki) z rozstawem 340 mm
- kolory: RAL 7035 (jasnoszary)



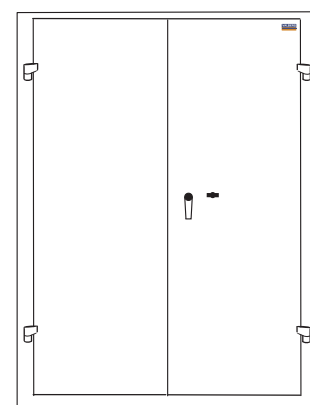
BM 1220



BM 1260



BM 1993



BM 1951

Szafy kartotekowe

serii: FC

VALBERG

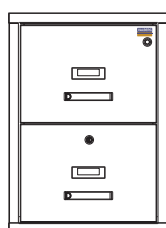


Model	Wymiary zew., mm			Liczba szuflad	Waga kg
	Wys.	Szer.	Gł.		
FC 2X-XX	750	545	653	2	105
FC 3X-XX	1125	545	653	3	158
FC 4X-XX	1500	545	653	4	210

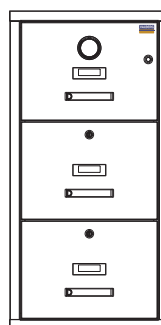
Wymiary mają charakter informacyjny i mogą ulec zmianie

Produkt zaprojektowany w celu ochrony dokumentów przed ogniem

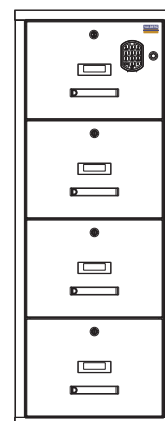
- Innowacyjna lekka konstrukcja
- Odporność przeciwogniowa – 1 godzina LFS 60P zgodnie z normą EN 15659
- Wytrzymałość szuflad na obciążenie – 40 kg
- Szuflady dostosowane do przechowywania plików w formacie A4 oraz Foolscap
- Produkt wyposażony w centralny, zapewniający wysoki poziom ochrony zamek kluczowy lub elektroniczny system typu „push lock”
- Dodatkowo szuflady mogą być wyposażone w zamek kluczowy szyfrowy lub elektroniczny
- Podwyższoną trwałość i estetyczny wygląd zapewnia elektrostacyjna i odporna na zarysowania powłoka
- Stabilna, zapobiegająca przechyłom konstrukcja
- Rączki oraz uchwyty na identyfikatory wykonane są z gumowanego, miękkiego w dotyku plastiku
- Kolor: RAL 7035 (jasno szary)



FC 2K-KK



FC 3K-CK



FC 4E-KK

Kartoteki ognioodporne

serii: FRF

VALBERG

Grade
LFS
60P
ECB-S
certified

Gwarancja
2
lata



FRF



FRF

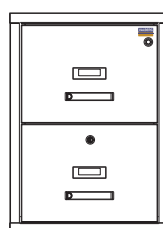


FRF


Model	Wymiary zew., mm			Liczba szuflad	Waga kg
	Wys.	Szer.	Gł.		
FRF 2X-XX	769	559	811	2	210
FRF 3X-XX	1116	559	811	3	285
FRF 4X-XX	1464	559	811	4	360

Szafy kartotekowe Valberg zapewniają najwyższy poziomochrony dokumentów przed pożarem i włamaniem.

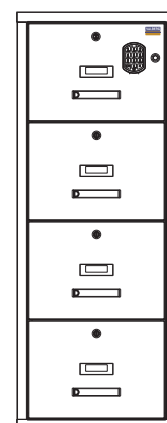
- Odporność ogniowa – LFS 30P wg EN 15659
- Obciążenie szuflad – 40 kg
- Dostosowane do przechowywania akt w rozmiarach A4 lub w dormacie „Foolsap” (216x343 mm)
- Malowana proszkowo powłoka zapewnia odporne na zarysowania wykończenie i trwały efekt estetyczny
- Matowe chromowane uchwyty i ramka na etykiety
- Indywidualne rygłowanie szuflad oraz możliwość dezaktywacji blokady zapewnia wygodne korzystanie z wybranej szuflady bez konieczności każdorazowego blokowania
- Standardowo oferowane z centralnym zamkiem o podwyższonym bezpieczeństwie lub zamkiem elektronicznym. Możliwość zainstalowania dodatkowych zamków



FRF 2K-KK



FRF 3K-CK



FRF 4E-KK





Szafy metalowe na dokumenty niejawne

Szafy metalowe na dokumenty niejawne

serii: **BMB**

VALBERG



BMB



BMB



BMB

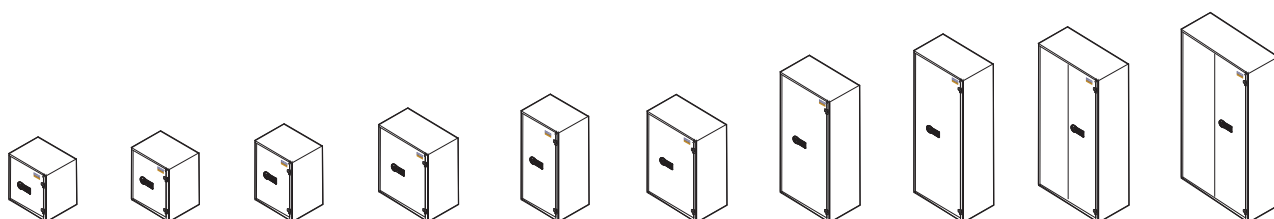
Model	Wymiary zew., mm			Wymiary wew., mm		
	Wys.	Szer.	Gł.	Wys.	Szer.	Gł.
BMB 555	500	500	500	325	385	415
BMB 655	600	500	500	425	385	415
BMB 755	700	500	500	525	385	415
BMB 875	800	700	500	625	585	415
BMB1055	1000	500	500	825	385	415
BMB 1075	1000	700	500	825	585	415
BMB 1575	1500	700	500	1325	585	415
BMB 1875	1800	700	500	1625	585	415
BMB 18105	1800	1000	500	1625	885	415
BMB 20125	2000	1200	500	1825	1085	415

Szafy przeznaczone do przechowywania dokumentów i materiałów niejawnych, oznaczonych klauzulą „poufne”.

- Certyfikat Instytutu Mechaniki Precyzyjnej do przechowywania **dokumentów poufnych klasa S2** (wg PN-EN 144450:2006) oraz **Typ 2** (wg Rozporządzenia Rady Ministrów z dnia 29 maja 2012 r. w sprawie środków bezpieczeństwa fizycznego stosowanych do zabezpieczania informacji niejawnych)
- Certyfikat do przechowywania **wartości pod nadzorem klasa S2** (wg PN-EN 144450:2006)
- **Certyfikat do przechowywania broni palnej i amunicji klasa S2** (wg PN-EN 144450:2006, KT/101/IMP:2008) zgodnie z Rozporządzeniem Ministra

Spraw Wewnętrznych i Administracji z 21.10.2011 r. w sprawie zasad uzbrojenia specjalistycznych uzbrojonych formacji ochronnych i warunków przechowywania oraz ewidencjonowania broni i amunicji

- Wielopłaszczyznowa konstrukcja
- Korpus i drzwi szafy zostały wykonane z solidnej stalowej blachy o wysokiej odporności na włamanie
- Rozbudowany mechanizm ryglowy, chroniący drzwi szafy przed wyrwaniem
- Wyposażona w atestowany zamek szyfrowy klasy B



BMB 555

BMB 655

BMB 755

BMB 875

BMB 1055

BMB 1075

BMB 1575

BMB 1875

BMB 18105

BMB 20125

Szafy metalowe na dokumenty niejawne

VALBERG

serii: SM/A



SM/A1



SM/A2

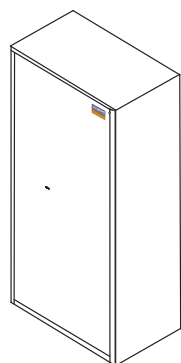


SM/A2

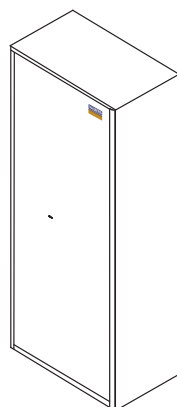
Model	Wymiary zew., mm			Wymiary wew., mm		
	Wys.	Szer.	Gł.	Wys.	Szer.	Gł.
Szafy jednodrzwiowe						
SM/A1 150	1500	700	400	1425	685	340
SM/A1 190	1900	700	400	1825	685	340
Szafy dwudrzwiowe						
SM/A2 190	1900	1000	400	1825	985	340

Szafy przeznaczone do przechowywania dokumentów i materiałów niejawnych, oznaczonych klauzulą „poufne”.

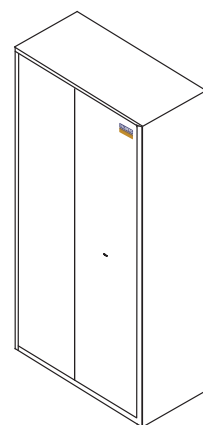
- Najpopularniejsze szafy wykorzystywane w pomieszczeniach biurowych i archiwach
- Certyfikat do przechowywania dokumentów poufnych klasa A (wg Zarządzenia Nr 57/MON Ministra Obrony Narodowej z dnia 12 grudnia 2011 r., Nr 58/MON z dnia 22 grudnia 2011 r.
- Spełniają wymagania klasy Typ 1 wg Rozporządzenia Rady Ministrów z dnia 29 maja 2012 r.
- Korpus i drzwi wykonane z blachy stalowej o grubości 1 mm, nadającej odpowiednią sztywność oraz zabezpieczonej przed korozją
- Wyposażone w zamek kluczowy mechaniczny klasa A zabezpieczony przed działaniem destrukcyjnym, przede wszystkim przed przewierceniem
- Drzwi szafy blokowane mechanizmem ryglowym na trzech krawędziach z ryglami o średnicy 12 mm przekroju 112 mm² i rozstawie maksymalnym 450 mm - w zależności od wymiarów szafy
- Półki wewnętrzne wykonane z blachy



SM/A1 150



SM/A1 190



SM/A2 190

Szafy metalowe na dokumenty niejawne

VALBERG

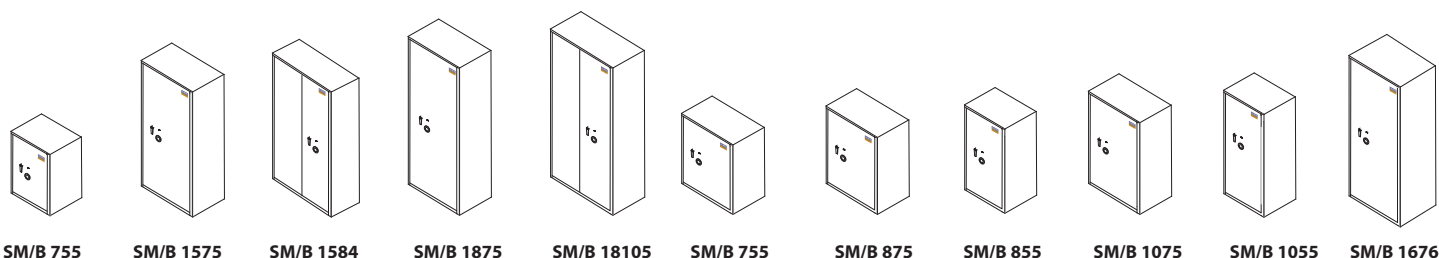
serii: **SM/B**



Model	Wymiary zew., mm			Wymiary wew., mm		
	Wys.	Szer.	Gł.	Wys.	Szer.	Gł.
SM/B 755	700	500	500	694	494	410
SM/B 1575	1500	700	500	1494	694	410
SM/B 1584	1500	800	400	1494	794	310
SM/B 1875	1850	700	500	1844	694	410
SM/B 18105	1850	1000	500	1844	994	410
SM/B 755	700	700	500	650	650	400
SM/B 875	800	700	500	794	694	410
SM/B 855	800	500	500	794	494	410
SM/B 1075	1000	1000	500	994	694	410
SM/B 1055	1000	500	500	994	494	410
SM/B 1676	1600	700	600	1594	694	594

Szafy przeznaczone do przechowywania dokumentów i materiałów niejawnych, oznaczonych klauzulą „tajne”.

- Wykorzystywane w kancelariach tajnych, w instytucjach wojskowych i rządowych, kancelariach notarialnych
- Certyfikaty do przechowywania: Dokumentów niejawnych, klasa B (wg **Zarządzenia Nr 57/MON Ministra Obrony Narodowej z dnia 12 grudnia 2011 r. oraz Nr 58/MON z dnia 22 grudnia 2011 r.**)
- oraz Broni palnej i amunicji zgodnie z wymogami IMP - KT/101/IMP/2004(6)
- Korpus i drzwi wykonane z blachy stalowej o grubości 3 mm
- Wyposażone w zamek kluczowy kl. B wg EN 1300 z dwoma kluczami oraz zamek mechaniczny szyfrowy kl. B wg EN 1300, trzytarczowy o cichym przesuwie posiadający minimum 100 podziałek na pokrętle. Zamki są zabezpieczone przed działaniem destrukcyjnym w tym przed przewierceniem
- Drzwi szafy blokowane mechanizmem ryglowym na trzech krawędziach z ryglami o średnicy 20 mm i rozstawie maksymalnym 450 mm (rozstaw zależny od wymiarów szafy) oraz dodatkowo rygłem stałym



Szafy metalowe na dokumenty niejawne

serii: **SM/C**

VALBERG



SM



SM



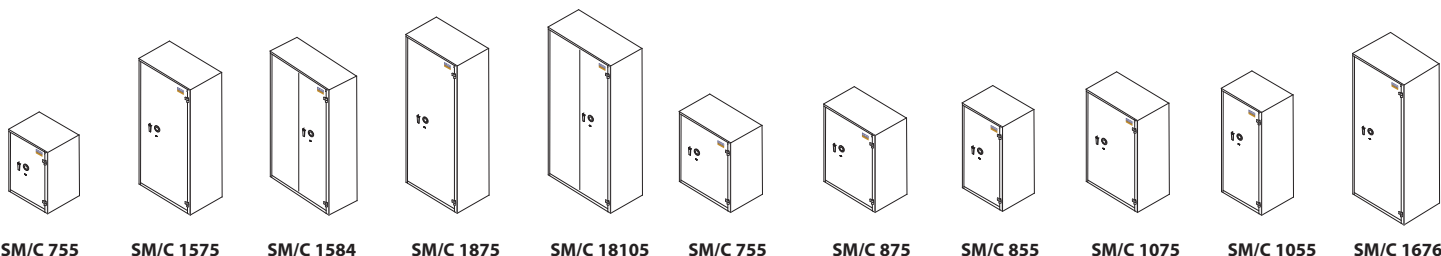
SM

Model	Wymiary zew., mm			Wymiary wew., mm		
	Wys.	Szer.	Gł.	Wys.	Szer.	Gł.
SM/C 755	700	500	500	690	490	400
SM/C 1575	1500	700	500	1490	690	400
SM/C 1584	1500	800	400	1490	790	300
SM/C 1875	1850	700	500	1840	690	400
SM/C 18105	1850	1000	500	1840	990	400
SM/C 755	700	700	500	650	650	400
SM/C 875	800	700	500	790	690	400
SM/C 855	800	500	500	790	490	400
SM/C 1075	1000	1000	500	990	690	400
SM/C 1055	1000	500	500	990	490	400
SM/C 1676	1600	700	600	1560	690	560

Szafy o najwyższym stopniu zabezpieczenia.

Przeznaczone do przechowywania **dokumentów i materiałów niejawnych, oznaczonych klauzulą „ściśle tajne”**.

- Wykorzystywane w kancelariach tajnych, w instytucjach rządowych i wojskowych, kancelariach notarialnych, w siedzibach głównych urzędów państwowych
- Certyfikaty do przechowywania: Dokumentów niejawnych, klasa C (wg **Zarządzenia Nr 57/MON Ministra Obrony Narodowej z dnia 12 grudnia 2011 r. oraz Nr 58/MON z dnia 22 grudnia 2011 r.**) oraz Broni palnej i amunicji zgodnie z wymogami IMP - KT/101/IMP/2004(6)
- Korpus i drzwi wykonane z blachy stalowej o grubości 5 mm nadającej odpowiednią sztywność oraz zabezpieczonej przed korozją
- Wyposażone w zamek kluczowy kl. B wg EN 1300 z dwoma kluczami oraz zamek mechaniczny szyfrowy kl. B wg EN 1300, trzyczarcowy o cichym przesuwie posiadający minimum 100 podziałek na pokrętło. Skala nastawień przy której w przypadku każdej tarczy zamek nie otworzy się jeżeli pokrętło przekręcone jest więcej niż o jedną kreskę podziałki po obu stronach właściwej kreski podziałki. Możliwa zmiana kombinacji przy użyciu klucza od tyłu obudowy zamka
- Zamek jest zabezpieczony przed działaniem destrukcyjnym w tym przed przewierceniem oraz atakiem radiologicznym
- Półki wykonane z blachy o grubości 0,8 mm i maksymalnym obciążeniu 50 kg
- Drzwi szafy blokowane mechanizmem ryglowym na trzech krawędziach z ryglami o średnicy 20 mm
- oraz przekroju 314 mm i rozstawie maksymalnym 450 mm (rozstaw zależny od wymiarów szafy)



SM/C 755

SM/C 1575

SM/C 1584

SM/C 1875

SM/C 18105

SM/C 755

SM/C 875

SM/C 855

SM/C 1075

SM/C 1055

SM/C 1676

017

018

019

020

021

022

023

024

025

026

027

028

029

030

031

032

033

034

035

036

037





Produkty depozytowe

Czemu służy smart-sejf?



- 5 w 1
- Identyfikacja użytkownika
- Przeliczania wpłaty
- Weryfikacja autentyczności banknotów
- Bezpieczna przechowywanie
- Zdalne zarządzanie

Sejfy depozytowe

serii: **ASD**

VALBERG

Klasa
S1
IMP
PL-EN 14450

Gwarancja
2
lata



ASD 19



ASD 19 EL



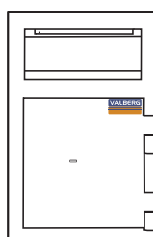
ASD 32EL

Model	Wymiary zew., mm			Wymiary wew., mm			Waga kg	Pojemność l
	Wys.	Szer.	Gł.	Wys.	Szer.	Gł.		
ASD 19	489	342	381	464	330	317	38	50
ASD 19 EK*	489	342	381	364	330	317	38	50
ASD 32*	812	419	427	796	407	336	78	109/46

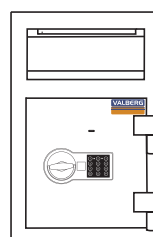
* Na zamówienie

Sejf przeznaczony do bezpiecznego i wygodnego deponowania nadmiaru gotówki bez bezpośredniego dostępu do całości zdeponowanych wartości przez osoby dokonujące depozytu.

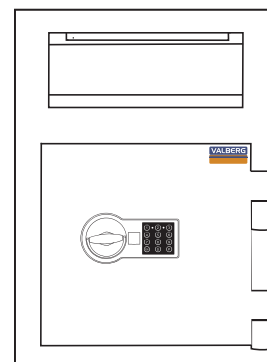
- Certyfikat do przechowywania wartości zgodnie z klasą S1 wg normy PL-EN 14450
- Wykorzystywany głównie w placówkach handlowych, sklepach, biurach oraz wszędzie tam, gdzie ma miejsce obrót gotówkowy
- W przypadku zastosowania zamka elektronicznego z funkcją opóźnienia otwarcia urządzenie stanowi skuteczną ochronę przed napadem
- Konstrukcja części wrzutowej chroni przed wyłowieniem depozytu
- Wzmocniona konstrukcja drzwi m.in. poprzez zastosowanie płyty czołowej o grubości 5mm
- Rozbudowany, trójstronny system ryglowania
- Standardowo wyposażony w atestowany zamek dwuzabierakowy i kpl. 2 kluczy
- Możliwość montażu poprzez zakotwiczenie sejfu do podłoża. Śruba kotwicząca w komplecie
- Kolor: jasnoszary (RAL 7035)
- Lakier: proszkowe
- Producent: PROMET



ASD 19



ASD 19 EK



ASD 32 EL

Sejf depozytowy

serii: DS

VALBERG

Klasa
I
IMP
PL-EN 1143-1

Gwarancja
2
lata



DS



DS

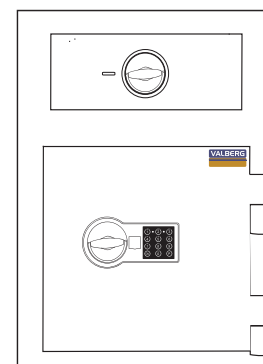


DS

Model	Wymiary zew., mm			Waga kg
	Wys.	Szer.	Gł.	
DS 52	520	490	500	90
DS 62	620	490	500	100
DS 80	800	490	400	128
DS 100	1000	490	500	159
DS 120	1200	490	500	189

Sejf zaprojektowany z myślą o stanowiskach kasowych i miejscach w których występuje obrót gotówkowy, i jej depozyt. Umożliwia bezpieczne przechowywanie i deponowanie nadmiaru gotówki bez otwierania drzwi sejfów. W przypadku zastosowania zamka elektronicznego z funkcją opóźnienia otwarcia urządzenie stanowi skuteczną ochronę przed napadem

- Certyfikat do przechowywania wartości klasa I wg PN – EN 1143-1
- Wyposażony w szufladę wrzutową składającą się z dwóch części: depozytowej oraz umożliwiającej wrzut pakietów gotówki do wnętrza sejfów
- Wielopłaszczyznowa konstrukcja oraz specjalne wypełnienie zwiększają wytrzymałość urządzenia w przypadku próby sforsowania
- Wzmocniony, trójstronny system ryglowania, blokujący drzwi przy próbie włamania
- Konstrukcja części wrzutowej chroni przed wyłowieniem depozytu
- Wyposażony standardowo w zamki kluczowe
- Zabezpieczenie zamków przed przewierceniem
- Niezależnie otwierana szuflada i drzwi sejfów
- Możliwość montażu półki
- Montaż poprzez zakotwiczenie do podłoża
- Kolor jasnoszary RAL 7035
- Lakier: proszkowy
- Producent: PROMET



DS-62

Skrytki Depozytowe

serii: DB

VALBERG



DB 6S DGL



DB 8 DGL



DB 12 DGL

Wyposażenie dodatkowe	Wymiary zew. mm			Materiał
	Wysokość	Szerokość	Głębokość	
Cokół DB-P	-	-	-	Stal
Panel DB-F 100 635 430 Stal	100	635	430	Stal
Wysuwana tacka DB-T 52 635 430 Stal	52	635	430	Stal
Kasetka depozytowa H-50 (dla DB-24) 50 210 355 Stal	50	210	355	Stal
Kasetka depozytowa H-140 (dla DB-12) 140 210 355 Stal	140	210	355	Stal
Kasetka depozytowa H-200 (dla DB-8) 200 210 325 Stal	200	210	325	Stal
Kasetka depozytowa DB-65 (dla DB-24) 65 255 375 Plastik	65	255	375	Plastik
Kasetka depozytowa DB-135 (dla DB-12) 135 255 375 Plastik	135	255	375	Plastik
Kasetka depozytowa DB-210 (dla DB-8) 210 255 375 Plastik	210	255	375	Plastik

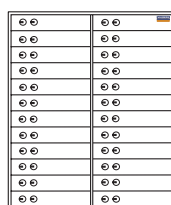
Model	Wymiary zewnętrzne, mm			Wymiary wewnętrzne pojedynczej skrytki, mm			Ilość skrytek
	Wys.	Szer.	Gł.	Wys.	Szer.	Gł.	
DB-24	920	635	430	72	260	390	24
DB-12	920	635	430	146	260	390	12
DB-8	920	635	430	220	260	390	8
DB-6	920	635	430	294	260	390	6
DB-6/3	920	635	430	146/220/516	260	390	2/2/2
DB-4	920	635	430	442	260	390	4
DB-2	920	635	430	886	260	390	2

- Przeznaczone do stosowania w skarbcach banków oraz recepcjach hoteli
- Grubość drzwi - 3 mm
- Schematnumeracji można wybrać podczas składania zamówienia
- Możliwość zamówienia wewnętrznych plastikowych kaset dopasowanych do wielkości skrytki

- Standard DGL: dwa zamki -2 otwory, master + klucz gościa. zamki są wymienne
- Kolor: stal nierdzewna również z aluminium

Standardowe warianty:

- Podwójny zamek bankowy z jednym otworem



DB 24DGL



DB 12DGL




DB 8 DGL




DB 6 DGL

DB 65




DB 6/3 DGL

DB 135



DB 4 DGL



DB 2 DGL

Wpłatomaty depozytowe

serii: **SMS**

VALBERG



SMS 2



SMS 3



SMS 4

Model	Pojemność kasety na banknoty 1200 szt	Pojemność kasety na banknoty 2200 szt	Akceptor monet	Podajnik banknotów	Typ budowy
SMS 1	+	-	-	-	Zewnętrzny panel sterowania
SMS 2	+	+	-	+	Panel sterowania zintegrowany z obudową
SMS 3	+	+	-	+	Zewnętrzny panel sterowania
SMS 4	+	+	+	+	Zewnętrzny panel sterowania z możliwością zabudowy

Rewolucyjne rozwiązanie dla sektora handlu i usług w zakresie obsługi gotówki. Produkty s serii SMS to urządzenia nowej generacji zapewniające inteligentną ochronę, zautomatyzowaną obsługę oraz bezpieczne przechowywanie gotówki.

Jak działa urządzenie SMS?

5 w 1

- ➔ Identyfikacja użytkownika
- ➔ Przeliczanie wpłaty
- ➔ Weryfikacja autentyczności banknotów
- ➔ Bezpieczne przechowywanie
- ➔ Zdalne zarządzanie

Korzyści:

- Eliminacja ryzyka podmiany lub zdeponowania fałszywych banknotów
- Ograniczenie ryzyka kradzieży przez pracowników
- Personalna odpowiedzialność za zdeponowane wartości
- Eliminacja zakupu bezpiecznych kopert
- Ograniczenie do 80% kosztu czasu pracy ludzkiej związanego z obsługą gotówki
- Przy zastosowaniu księgowania on-line dostęp do środków finansowych w czasie rzeczywistym
- Pełna kontrola wszystkich urządzeń realizowana z dowolnego miejsca

Funkcjonalność:

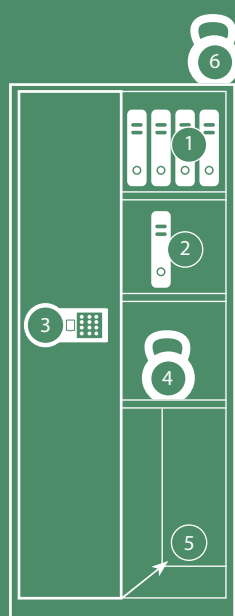
- Obsługa przy użyciu ekranu dotykowego. Proste i intuicyjne menu całkowicie w języku polskim
- Autoryzacja za pomocą loginu i hasła lub karty RFID nadawanych dla każdego użytkownika indywidualnie
- Możliwość zaprogramowania nieograniczonej ilości użytkowników
- Unikalna możliwość automatycznego generowania raportów. Eksport do plików xls lub csv
- Zarządzanie urządzeniami, monitoring i raportowanie przy wykorzystaniu kanałów komunikacji jak internet lub GSM. Możliwość zdalnej aktualizacji oprogramowania
- Sygnalizacja statusu podzespołów, informacja o awarii
- Możliwość integracji z funkcjonującymi w firmie systemami sprzedażowymi lub systemem bankowym obsługującym klienta





Meble metalowe

Co należy uwzględnić przy zakupie szaf biurowych?



1. Pojemność szafy: policz jak wiele rzędów teczek można ustawić w szafie wg zasady: ilość półek powiększona o 1 oraz ilość teczek mieszczących się na jednej półce
2. Poziom ochrony uwzględniający wartość przechowywanych dokumentów
3. Klasa zamka (ilość kombinacji) oraz jego niezawodność
4. Głębokość szafy (ważne na ograniczonych powierzchniach)
5. Maksymalna nośność półki
6. Dopuszczalne obciążenie zwieńczenia szafy, jeżeli zamierzasz zamontować nadstawkę

Szafy aktowe z drzwiami otwieranymi

VALBERG

serii: AM, M



AM 0891



AM 1845/4

AM 1845

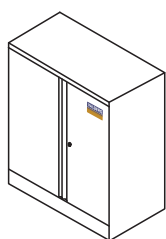


M 18

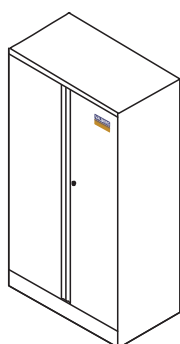
Model	Wymiary zew., mm			Liczba półek	Ilość segregatorów	Waga kg
	Wys.	Szer.	Gł.			
AM 0891	832	915	458	1	24	24
AM 1891	1830	915	458	3	48	46
AM 2091	1996	915	458	3	48	47
AM 1845	1830	472	458	4	30	30
AM 1845/4	1830	472	458	-	24	35
M 08	832	915	370	1	24	22
M 18	1830	915	370	4	60	45

Szafy przeznaczone do zabezpieczenia dużej ilości dokumentów

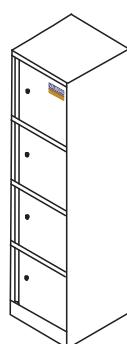
- Pojemność 5 rzędów po 12 segregatorów o szerokości 75 mm
- Szafa M18 o głębokości 37 cm, pozwala na ekonomiczną eksploatację przestrzeni biurowej
- Rygle ze stali oraz plastikowe tuleje zapewniają ciche otwieranie drzwi i niezawodne zamykanie szafy
- Magnesy pozwalające na domknięcie drzwi przy niezamkniętym zamku
- Maksymalna nośność półek – 60 kg
- Zamek kluczowy PRAKITK (2000 kombinacji)
- Dostarczane w częściach
- Kolor: szary półmat
- Lakier: proszkowy
- Producent: PROMET



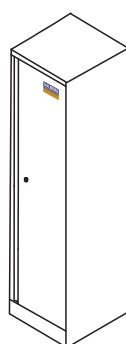
AM 0891/MO8



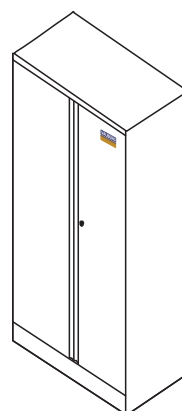
AM 1891/M 18



AM 1845/4



AM 1845



AM 2091

Szafy kartotekowe

serii: AFC

VALBERG

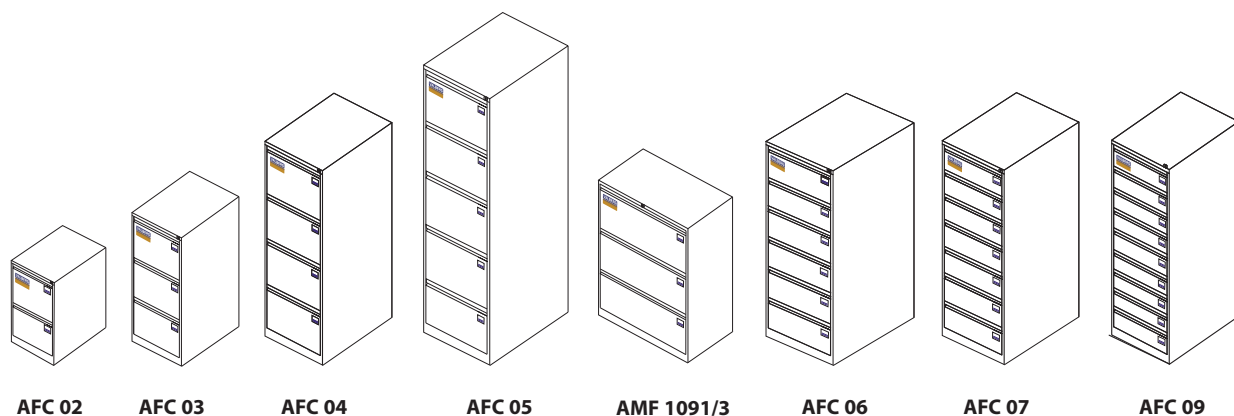


Model	Format plików	Wymiary zew., mm			Wymiary wew., mm			Ilość szuflad/ pojemność	Waga kg
		Wys.	Szer.	Gł.	Wys.	Szer.	Gł.		
AFC 02	Foolschap lub A4	713	467	630	267	381	391	2/110	28
AFC 03	Foolschap lub A4	1020	467	630	267	381	391	3/165	39
AFC 04	Foolschap lub A4	1330	467	630	267	381	391	4/220	50
AFC 05	Foolschap lub A4	1634	467	630	267	381	391	5/275	61
AMF 1091/3*	Foolschap lub A4	998	915	460	241	808	415	3/230	50
AFC 06	A5, A6	1327	553	631	180	476	560	6	62
AFC 07	A5	1327	515	631	168	433	560	7/7000	71
AFC 09	A6	1327	470	631	128	393	560	9/14000	75

* Na zamówienie

Przeznaczone do wygodnego przechowywania dokumentów

- Wytrzymałość szuflady minimum 50 000 wysunięć przy obciążeniu 30 kg
- Prowadnice teleskopowe zapewniają swobodny i płynny wysuw szuflady na maksymalną długość nawet przy całkowitym wypełnieniu. Pozwala to na 100% wykorzystanie przestrzeni
- Możliwość jednoczesnego wysunięcia jednej szuflady
- Centralny zamek kluczowy PRAKTIK (1000 kombinacji) z możliwością zmiany cylindra + klucz matka
- Zabezpieczenie i przechowywanie teczek wiszących formatu A4 lub Foolschap
- Kartoteki AFC 07 przeznaczony dla formatów A5 i A6, płyt CD, płyt DVD
- Kolor: szary półmat
- Lakier: proszkowy
- Producent: PROMET



Szafy kartotekowe

serii: **A**

VALBERG

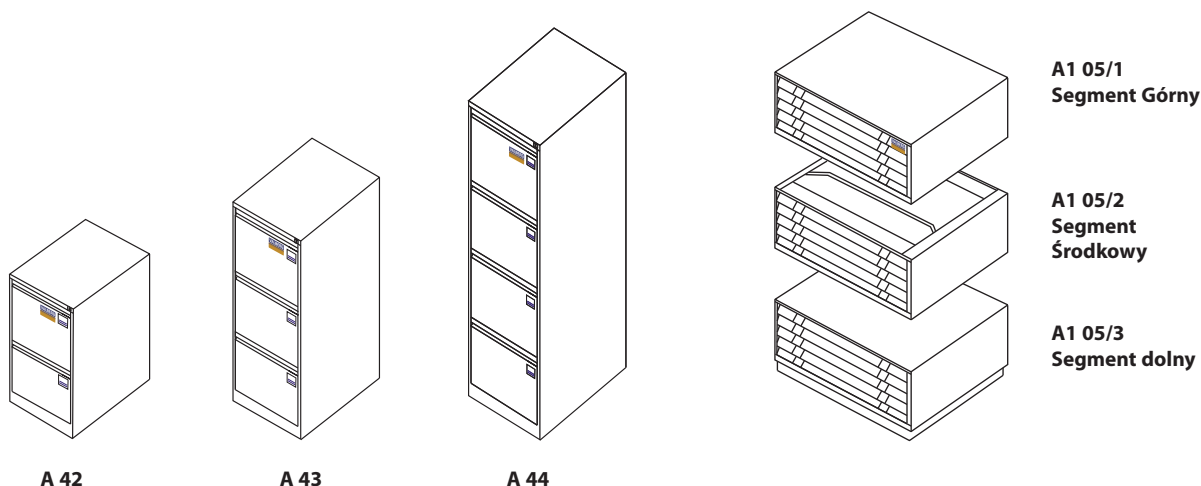


A1 05

Model	Format plików	Wymiary zew., mm			Wymiary wew., mm			Ilość szuflad/ pojemność	Waga kg
		Wys.	Szer.	Gł.	Wys.	Szer.	Gł.		
A 42	A4	685	408	480	255	327	424	2/84	21
A 43	A4	995	408	480	255	327	424	3/126	29
A 44	A4	1305	408	480	255	327	424	4/168	38
A1 05/1	A1	415	995	670	48	900	620	5	50
A1 05/2	A1	415	995	670	48	900	620	5	50
A1 05/3	A1	415	995	670	48	900	620	5	50

Zaprojektowane z myślą o wygodnym przechowywaniu dokumentów, artykułów biurowych oraz rzeczy prywatnych. Idealne dla księgowości.

- Zapewniają ekonomiczną eksploatację powierzchni biurowej
- Wytrzymałość szuflady minimum 50 000 wysunięć przy obciążeniu 20 kg
- Prowadnice teleskopowe zapewniają swobodny i płynny wysuw szuflady na maksymalną długość nawet przy całkowitym wypełnieniu. Pozwala to na 100% wykorzystanie przestrzeni
- Możliwość jednoczesnego wysunięcia jednej szuflady.
- Centralny zamek kluczowy PRAKTIK (1000 kombinacji) z możliwością zmiany cylindra + klucz matka
- Przeznaczone do przechowywania teczek formatu A 4 lub segregatorów. Kartoteki serii A1 służą do przechowywania formatów A1, dodatkowo istnieje możliwość wmontowania przegród na format A2, A3, A4 (opcjonalnie)
- Dostarcza się w częściach. Kartoteki A1-dostarcza się zmontowane
- Kolor: szary półmat
- Producent: PROMET



A1 05/1
Segment Górny

A1 05/2
Segment Środkowy

A1 05/3
Segment dolny

A 42

A 43

A 44

Komody metalowe

serii: **BFC, BA**

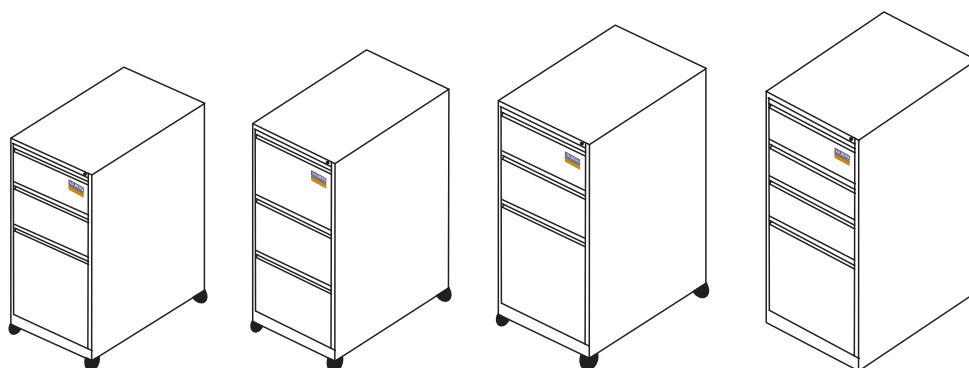
VALBERG



Model	Wymiary zew., mm			Ilość szuflad	Waga kg
	Wys.	Szer.	Gł.		
BA4 65/3	655	420	490	3 (2+1)	23
BFC 66/3	660	480	490	3	19
BFC 70/3	700	470	490	3 (2+1)	27
BFC 70/4	705	480	490	4 (3+1)	25

Zaprojektowane z myślą o wygodnym przechowywaniu dokumentów, artykułów biurowych oraz rzeczy prywatnych.

- Prowadnice teleskopowe zapewniają swobodny i płynny wysuw szuflady na maksymalną długość nawet przy całkowitym wypełnieniu. Pozwala to na 100% wykorzystanie przestrzeni
- Wyposażone w kółeczka (prócz BFC 70/4), dwa pierwsze z blokadą
- Możliwość jednoczesnego wysunięcia jednej szuflady (prócz BA)
- Przechowywanie teczek formatu Foolscap (seria BFC), teczek zawieszanych i segregatorów (seria BA)
- Kolor: szary półmat
- Producent: PROMET



BA4 65/3

BFC 66/3

BFC 70/3

BFC 70/4

Meble socjalne

VALBERG



serii: LE



LE 21 F

LE 21



LE 41

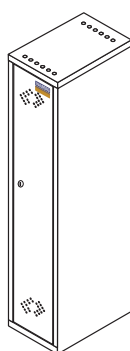


Wieszak

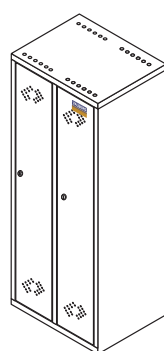
Model	Wymiary zew., mm			Wymiary wew., mm			KL	Ilość sekcji	Waga kg
	Wys.	Szer.	Gł.	Wys.	Szer.	Gł.			
LE 11	1830	302	500	1746	300	468	+	1	19
LE 21	1830	575	500	1746	300/274	468	+	2	33
LE 21-80	1830	813	500	1746	417/393	468	+	2	40
LE 22	1830	575	500	2x845	300/274	468	+	4	30
LE 24	1830	575	500	4x400	300/274	468	+	8	34
LE 41	1830	1130	500	1746	300/274	468	+	4	59

Meble przeznaczone do przechowywania odzieży w miejscu pracy, szatniach, depozytach.

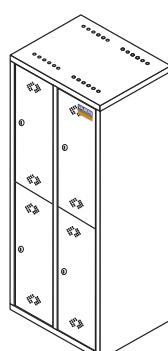
- Konstrukcja oparta na połączeniach nitowych
- Możliwość łączenia ze sobą szaf podczas montażu
- Otwory wentylacyjne
- Dostarczane w częściach (szafy wymagają montażu), model LE 21C dostarczany w całości
- Zamek kluczowy PRAKTIK (2000 kombinacji) z możliwością zmiany cylindra + klucz matka
- Kolor: szary półmat
- Lakier: proszkowy
- Wyposażenie dodatkowe: zamiana zamka kluczowego na zamek typu EURO-LOCKS A129, zwieńczenie, półka na obuwiu, podstawka, możliwość zmiany koloru na dostępny z palety zgodnie z indywidualnymi ustaleniami
- Producent: PROMET



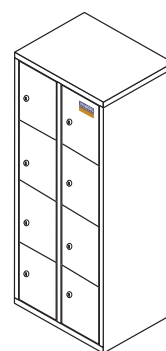
LE 11



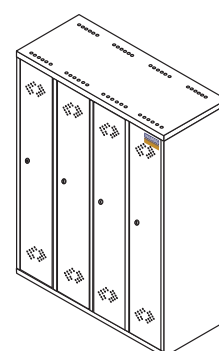
LE 21



LE 22



LE 24



LE 41

Meble socialne

VALBERG

serii: LS



LS 01



LS 11-40

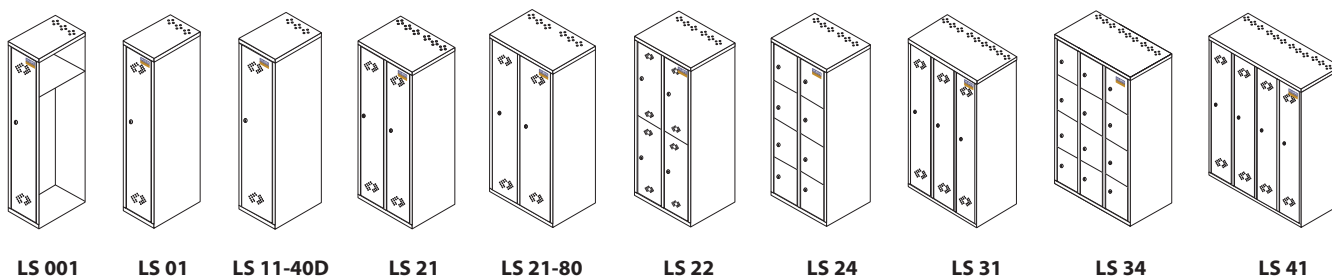


LS 31

Model	Wymiary zew., mm			Wymiary wew., mm			KL	Ilość sekcji	Waga kg
	Wys.	Szer.	Gł.	Wys.	Szer.	Gł.			
LS 01	1830	302	500	1746	300	468	+	1	17
LS 001	1830	276	500	1746	274	468	+	1	13
LS 11-40D	1830	418	500	1746	200/195	468	+	1	22
LS 21	1830	575	500	1746	300/274	468	+	2	29
LS 21-80	1830	813	500	1746	417/393	468	+	2	38
LS 22	1830	575	500	2x845	300/274	468	+	4	29
LS 24	1830	575	500	4x400	300/274	468	+	8	33
LS 31	1830	850	500	1746	300/274/274	468	+	3	40
LS 34	1830	850	500	400	300/274	468	+	12	44
LS 41	1830	1130	500	1746	300/274	468	+	4	55

Meble przeznaczone do przechowywania odzieży w miejscu pracy, szatniach, depozytach.

- Sposób montażu: haki i wkręty.
- Możliwość łączenia ze sobą szaf podczas montażu
- Otwory wentylacyjne
- Dostarczane w częściach (szafy wymagają montażu)
- Zamek kluczowy PRAKTIK (2000 kombinacji) z możliwością wymiany cylindra + klucz matka
- Kolor: Szary półmat
- Lakier: proszkowy
- Wyposażenie dodatkowe: zamiana zamka kluczowego na zamek typu EURO-LOCKS A129, zwieńczenie, półka na obuwie, podstawka, możliwość zmiany koloru na dostępne z palety zgodnie z indywidualnymi ustaleniami
- Producent: PROMET



LS 001

LS 01

LS 11-40D

LS 21

LS 21-80

LS 22

LS 24

LS 31

LS 34

LS 41



Sytem przesuwnych i stacjonarnych regałów


VALBERG



Bez śrub



Rozdzielacz półek



Szyna ze stoperem

Model Podstawowy/Dodatkowy	Wymiary, mm			Liczba półek**
	Wys.	Szer.	Gł.	
Przesuwne Dwustronne Półki				
Podstawowy/Dodatkowy	2015	700/1000/1200	500/600/800	6 półek (5+1)
Podstawowy/Dodatkowy	2395	700/1000/1200	500/600/800	7 półek (6+1)
Podstawowy/Dodatkowy	2730	700/1000/1200	500/600/800	8 półek (7+1)
Stacjonarne Dwustronne Półki				
Podstawowy/Dodatkowy	2015	700/1000/1200	500/600/800	6 półek (5+1)
Podstawowy/Dodatkowy	2395	700/1000/1200	500/600/800	7 półek (6+1)
Podstawowy/Dodatkowy	2730	700/1000/1200	500/600/800	8 półek (7+1)
Stacjonarne Jednostronne Półki				
Podstawowy/Dodatkowy	2015	700/1000/1200	250/300/400	6 półek (5+1)
Podstawowy/Dodatkowy	2395	700/1000/1200	250/300/400	7 półek (6+1)
Podstawowy/Dodatkowy	2730	700/1000/1200	250/300/400	8 półek (7+1)
Szyny i wyposażenie dodatkowe				
Szyny bez stopera	2000			
Szyny ze stoperem	2000			
Baza dla stopera 2000	2000			
Panel dla stopera 897x685/955/1155		897	685/955/1155	
Rozdzielacz MS-30/40/50			300/400/600	
Tylna ściana	350	700/1000/1200		
Ściana między półkami	350	700/1000/1200		
Zestaw drzwi	2395/2015	1000		

Przeznaczone do wyposażenia archiwum do kompaktowego przechowywania dokumentów w biurze i bibliotek.

- Zwiększona przestrzeń użytkowa archiwum z maksymalnym jej wykorzystaniem
- Konstrukcja mobilnego stelażu
- Dwustronna konstrukcja stelażu mobilnego, jednostronna lub dwustronna konstrukcja stelażu stacjonarnego

Sejfy biurowe

serii: **SL**

VALBERG



SL 65T EL



SL 125/2T EL



SL 150 EL

Model	Wymiary zew., mm			Wymiary wew., mm			Waga kg
	Wys.	Szer.	Gł.	Wys.	Szer.	Gł.	
SL 65T	630	460	340	460	457	297	17
SL 87T	870	460	340	700	457	297	20
SL 125T	1252	460	340	1082	457	297	27
SL 125/2T	1252	460	340	470+ 625	457	297	30
SL 150T	1490	460	340	1320	457	297	32
SL 150/2T	1490	460	340	460+ 858	457	297	35
SL 150/3T	1490	460	340	340+ 492+492	457	297	36
SL 185	1800	460	340	1770	457	297	46
SL 185/2	1800	920	340	1770	457 x 2	297	85

Przeznaczone do przechowywania dokumentów w biurze

- W pełni stalowa, mocna konstrukcja
- Standardowo wyposażone w zamek kluczowy zapewniający podwyższony poziom bezpieczeństwa
- Wyposażony w zamykany na klucz, stalowy skarbczyk
- Półki z możliwością regulacji
- Kolor RAL 7035 (jasnoszary)



SL 65T

SL 87 T EL

SL 125 T

SL 125/2T

SL 125/2 T EL

SL 150/2 T

SL 150/3 T

SL 150/3 T EL

SL 185

SL 185/2

Sejfy biurowe

serii: T

VALBERG



T 17



T 28

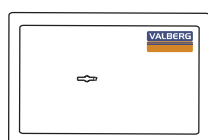


T 40 EL

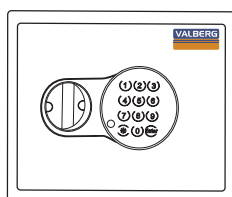
Model	Wymiary zew., mm			Wymiary wew., mm			Waga kg	Pojemność l
	Wys.	Szer.	Gł.	Wys.	Szer.	Gł.		
T 17	170	260	230	168	257	175	4	7
T 23	230	300	255	227	297	200	6	13
T 28	280	340	295	276	337	240	9	22
T 40	401	400	356	398	397	300	19	47

Zaprojektowane jako wygodne i ekonomiczne urządzenie do zabezpieczenia dokumentów i wartościowych przedmiotów w biurze


- Grubość płyty czołowej – 5 mm
- Dwa automatyczne rygły
- Standardowo dostarczane z atestowanym zamkiem dwuzabierakowym i kompletem dwóch kluczy
- Otwory montażowe w dnie lub ścianie sejfu
- Kolor RAL 7038 (jasnoszary)



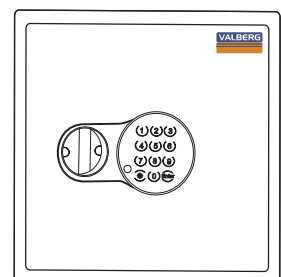
T 17



T 23 EL



T 28



T 40 EL

Zamek Kluczowy

KL

Kaba Mauer



Euro Locks



Klawiatura zamka elektronicznego

EL/E

Promet PS 300



Kaba Mauer 82021



Promet PS 600



La Gard 3710



M-LockAL2020



Promet PLS-1



Promet PLS-1



Zamek szyfrowy mechaniczny

CL/CH

La Gard 1777



La Gard 2085



DOYEN5402B



CL823/48



CL823/68



DYSTRYBUTOR



PROMET SAFE Sp.z o.o.
ul. Łowicka 22
02-502 Warszawa

Zapraszamy do obejrzenia największego showroomu sejfów Valberg w Europie