



**Odporność na włamanie:**  
Klasa I wg normy EN 1143-1

**CECHA SZCZEGÓLNA** - sejf na rzeczy wartościowe z zawiasami wewnętrznymi.

Model polecany do przechowywania:

- dokumentów
- rzeczy wartościowych

Sejfy w standardzie przygotowane do przebrojenia na zamki elektroniczne lub mechaniczne szyfrowe wskazane przez producenta.

**Opis produktu**

Seria München - sejfy do przechowywania rzeczy wartościowych.

**Korpus:** wielościankowy o grubości 38 mm  
**Drzwi:** wielościankowe o grubości 84 mm  
**Zamknięcie:** 4 stronne ryglowanie

**Wyposażenie podstawowe**

**Zamek:** sejf zamykany zamkiem kluczowym VdS-Klasa I/IMP-Klasa A (standardowo z dwoma kluczami o długości 95 mm)  
**Rodzaj zamknięcia:** pokrętło i rozeta wpuszczone w blat drzwi  
**Zawiasy:** wewnętrzne  
**Kąt otwarcia drzwi:** 90°  
**Otworki do montażu:** 2 w dnie, 1 w ścianie tylnej (nieprzelotowy)  
**Lakier:** RAL 7035 szary

Art. nr	Model	Wymiary zewn. *			Wymiary wewn.			Wymiary w świetle drzwi		Otwory do montażu		Waga Kg	Ilość półek Szt.	Ilość segregatorów Szt.	Poj. Litry
		Wys. mm	Szer. mm	Gl. mm	Wys. mm	Szer. mm	Gl. mm	Wys. mm	Szer. mm	Dno ilość	Tył ilość				
40000	München	336	396	250	245	312	131	230	252	2	1 ***	62	1	-	10
40001	München	336	496	300	245	412	181	230	352	2	1 ***	82	1	-	18
40002	München	336	496	410	245	412	291	230	352	2	1 ***	95	1	3	29
40003	München	436	496	410	345	412	291	330	352	2	1 ***	120	1	5	41
40004	München	536	496	410	445	412	291	430	352	2	1 ***	130	1	5	53
40005	München	636	496	410	545	412	291	530	352	2	1 ***	148	2	5	65
40006	München	736	496	410	645	412	291	630	352	2	1 ***	168	2	5	77
40007	München	836	496	410	745	412	291	730	352	2	1 ***	184	2	10	89
40008	München	1036	496	410	945	412	291	930	352	2	1 ***	215	2	10	113
40009	München	1036	496	500	945	412	381	930	352	2	1 ***	242	2	10	148
40010	München	1236	496	410	1145	412	291	1130	352	2	1 ***	248	2	15	137
40011	München	1236	496	500	1145	412	381	1130	352	2	1 ***	274	2	15	180
40012	München	736	736	560	645	652	441	630	592	2	1 ***	250	2	8	185
40013	München	836	736	560	745	652	441	730	592	2	1 ***	265	2	16	214
40014	München	1036	736	560	945	652	441	930	592	2	1 ***	325	2	16	272
40015	München	1236	736	560	1145	652	441	1130	592	2	1 ***	377	2	24	329
40016	München	1536	736	560	1445	652	441	1430	592	2	1 ***	480	3	32	415
40017	München	1836	736	560	1745	652	441	1730	592	2	1 ***	545	4	40	502
40018	München **	1836	1200	560	1745	1120	441	1730	1025	2	1 ***	695	4	70	862

\* bez zawiasów, klamki i okucia \*\* dwudrzwiowy \*\*\* nieprzelotowy



Korpus: wielościankowy o grubości 38 mm



Drzwi: wielościankowe o grubości 84 mm

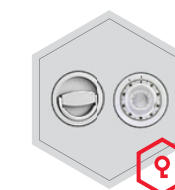
**Opcje zamków**

Standard

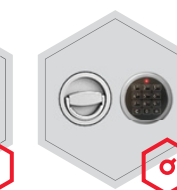


zamek kluczowy

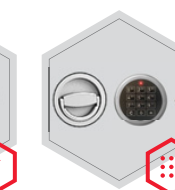
Opcje za dopłatą



mechaniczny zamek szyfrowy

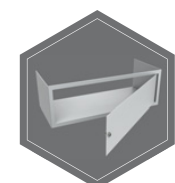


zamek elektroniczny

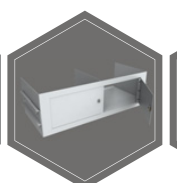


zamek elektroniczny z mechanicznym otwieraniem awaryjnym (nie dotyczy art. 40000-40012)

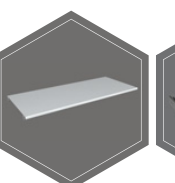
**Dodatkowe wyposażenie za dopłatą**



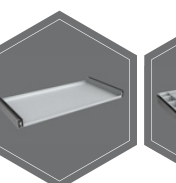
sejf wewnętrzny jednodrzwiowy (nie dot. art. 40000-40004; 40018)




sejf wewnętrzny ze ścianką działową, dwudrzwiowy (art. 40018)




półka (nie dot. art. 40000-40010)



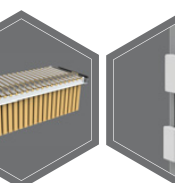
półka za szynach teleskopowych (nie dot. art. 40000-40010)



szuflada na teleskopach z przestawnym podziałem (nie dot. art. 40000-40010)



półka do zawieszania tacek (nie dot. art. 40000-40010)



rama na teczki na szynach teleskopowych (nie dot. art. 40000-40010)



elementy centrali alarmowej / centrala alarmowa (nie dot. art. 40000-40012)



Lewe drzwi



Wagi, kolor i wymiary nie są wiążące. Zastrzegamy sobie możliwość zmian technicznych, wag, wymiarów i kolorów. Odchyłki wag, kolorystyki i wymiarów są uzależnione od warunków produkcyjnych. Przy transporcie i instalacji sejfów, które mogą stanowić zagrożenie przewróceniem, bezwarunkowo przestrzegaj instrukcji montażu i obsługi. Piktogramy nie są opisem technicznym produktu.