



**Odporność na włamanie:**  
Klasa S2 wg normy EN 14450  
**Budowa:** zgodna z klasą B wg wytycznych VDMA 24992 (maj 1995 r)

**CECHA SZCZEGÓLNA** - modele 20000 i 20001 bez plakietki S2.

Model polecany do przechowywania:  
 dokumentów  
 rzeczy wartościowych

**Opis produktu**  
Seria Witten - sejf ścienny (do wmurowania).

**Korpus:** jednościankowy o grubości 2 mm  
**Drzwi:** dwuściankowe o grubości 52 mm  
**Zamknięcie:** 4 stronne ryglowanie - w tym od strony zawiasowej profil zachodzący

**Wyposażenie podstawowe**  
**Zamek:** sejf zamykany zamkiem kluczowym VdS-Klasa I (standardowo z dwoma kluczami o długości 65 mm)  
**Rodzaj zamknięcia:** pokrętło wystające 12mm, model 2000 i 20001 bez pokrętła  
**Zawiasy:** wewnętrzne  
**Kąt otwarcia drzwi:** 90°  
**Lakier:** RAL 7035 szary

Art. nr	Model	Wymiary zewn. *			Wymiary wewn.			Wymiary w świetle drzwi		Otwory do montażu		Waga Kg	Ilość półek Szt.	Ilość segregatorów Szt.	Poj. Litry
		Wys. mm	Szer. mm	Gł. mm	Wys. mm	Szer. mm	Gł. mm	Wys. mm	Szer. mm	Dno ilość	Tył ilość				
20000	Witten	166	300	200	100	234	135	76	159	-	-	6	-	-	3
20001	Witten	266	300	200	200	234	135	176	159	-	-	10,5	-	-	6
20002	Witten	426	420	200	360	342	135	336	279	-	-	20	1	-	16
20003	Witten	426	420	360	360	342	295	336	279	-	-	26	1	4	36
20004	Witten	600	420	360	534	342	295	510	279	-	-	33	1	4 / 2 **	54
20005	Witten	600	600	360	534	522	295	510	459	-	-	48	1	7 / 2 **	82
20006	Witten	800	420	360	734	342	295	710	279	-	-	55	2	8	74
20007	Witten	800	800	360	734	722	295	710	659	-	-	72	2	18	156

\* bez zawiasów, klamki i okucia    \*\* na płasko




Korpus jednościankowy o grubości 2 mm



Drzwi dwuściankowe o grubości 52 mm

**Opcje zamków**

Standard



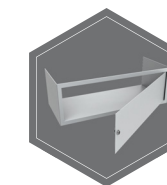
zamek kluczowy

Opcje za dopłatą

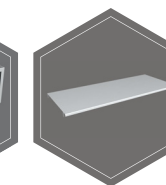


zamek elektroniczny (nie dotyczy art. 20000-20001)

**Dodatkowe wyposażenie za dopłatą**



sejf wewnętrzny jednodrzwiowy (nie dotyczy art. 20000-20003)



półka (nie dotyczy art. 20000-20001)



Wagi, kolor i wymiary nie są wiążące. Zastrzegamy sobie możliwość zmian technicznych, wag, wymiarów i kolorów. Odchyłki wag, kolorystyki i wymiarów są uzależnione od warunków produkcyjnych. Przy transporcie i instalacji sejfów, które mogą stanowić zagrożenie przewróceniem, bezwarunkowo przestrzegaj instrukcji montażu i obsługi. Piktogramy nie są opisem technicznym produktu.

